



OSLO PENSJONSFORSIKRING

Resultat for andre kvartal 2023

24. august 2023

Oslo Pensjonsforsikring AS og Oslo Forsikring AS

God kundeavkastning i første halvår.



- Konsernresultat før skatt var 214 millioner kroner i andre kvartal 2023, mot minus 40 millioner i samme kvartal i fjor.
- Verdijustert avkastning på kundenes midler var 3,4 (minus 2,5) prosent per 30. juni
- Solvenskapitaldekningen var 274 prosent for konsernet ved utgangen av kvartalet.
- Forvaltningskapitalen i konsernet var 133,8 milliarder kroner.

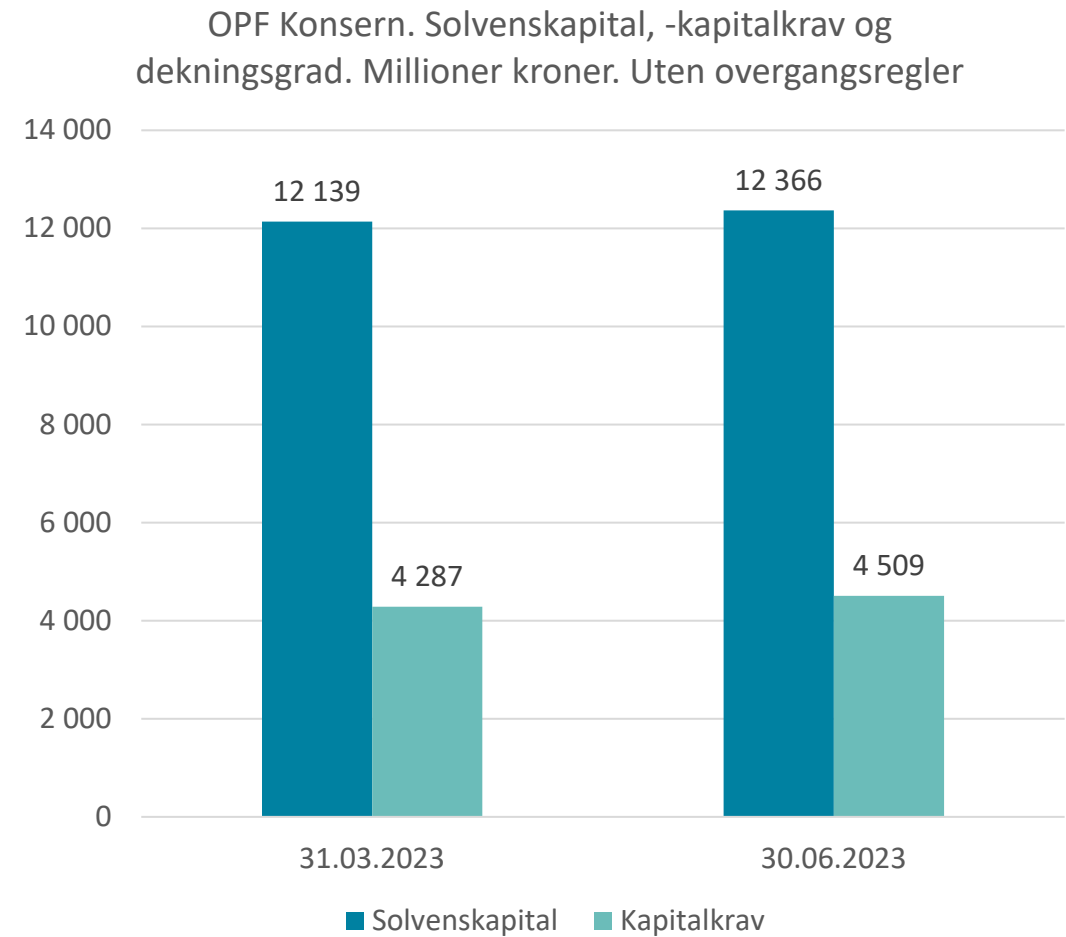
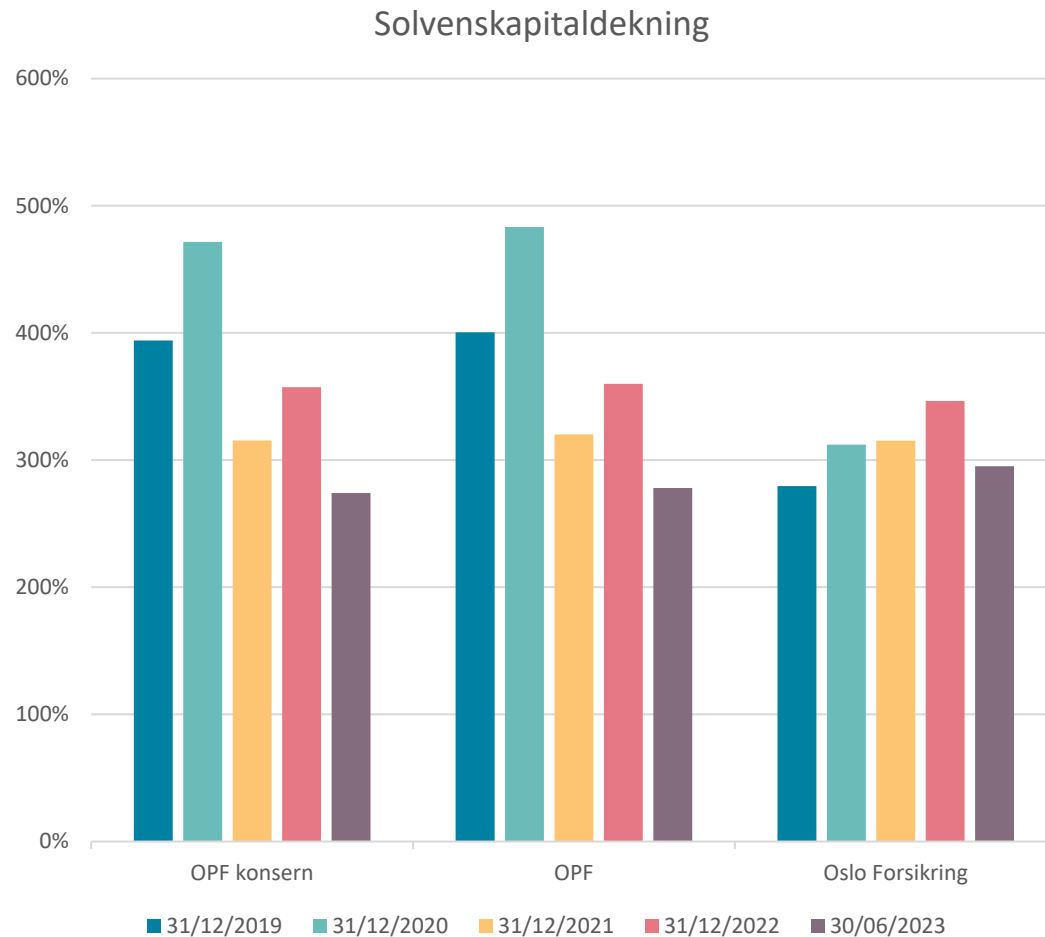
Resultat på 214 millioner kroner i andre kvartal



Kvartalsresultat per forretningsområde.							Året
Millioner kroner	H1	Q2 2023	Q1 2023	Q4 2022	Q3 2022	Q2 2022	2022
Resultat fra pensjonsforsikring	175	95	80	80	101	117	405
Risikoresultat	0	0	0	0	0	0	0
Administrasjonsresultat	-7	5	-11	-17	2	10	3
Rentegarantipremier og risikobidrag	182	91	91	97	99	107	402
Resultat fra skadeforsikring	12	-17	29	38	6	6	53
Personrisikoprodukter	11	2	9	13	-5	15	17
Tingskade (Oslo Forsikring)	1	-20	20	25	11	-9	36
Finansinntekter på ansvarlig kapital	321	136	184	144	-86	-163	-167
Konsernresultat før skatt	507	214	293	262	21	-40	291



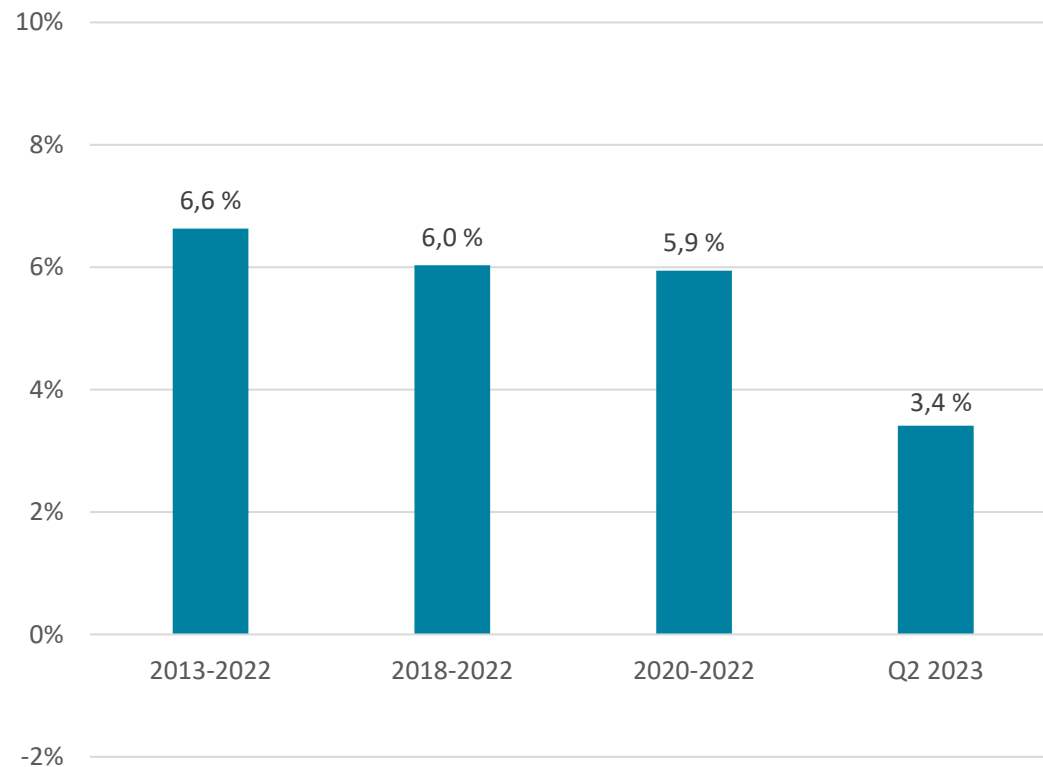
Konsernets solvenskapitaldekning var 274 prosent ved utgangen av andre kvartal 2023



Pensjonsforsikring: Verdijustert avkastning 3,4 prosent per andre kvartal



Verdijustert avkastning. Årlig gjennomsnitt og siste år. Kollektivporteføljen



Verdijustert avkastning. 12 måneders gjennomsnitt siste ti år. Kollektivporteføljen



Pensjonsforsikring: Positiv avkastning for kundene



Allokering og avkastning i prosent	Avkastning per 30.06.2023	Avkastning per 31.12.2022	Fordeling 30.06.2023	Fordeling 31.12.2022
Pengemarked og bank	1,8	1,7	0,5	0,8
Amortisert kost lån og obligasjoner	1,5	3,0	22,2	23,3
IG Lån og obligasjoner	-3,2	-2,2	14,8	15,8
HY Lån og obligasjoner	3,5	-1,9	9,6	9,7
Eiendom og infrastruktur	3,1	-2,7	16,6	17,0
Illikvide aksjer og fond	2,6	14,5	14,1	13,1
Likvide aksjer og fond	12,8	-9,9	20,9	19,2
Hedgefond og annet	12,1	19,3	1,2	1,1
I alt	3,4	-0,3	100,0	100,0

Finansinntekter på 3,9 milliarder etter andre kvartal



Millioner kroner	30.06.2023	30.06.2022
Avkastningsresultat	2 894	0
Finansinntekter pensjonsforsikring	3 903	-2 809
Garantert rente og renter tilført andre fond	-1 008	-947
Fra (+) /til (-) bufferfond	0	3 756
Risikoresultat	7	58
Udisponert kunderesultat	2 902	58



Skadeforsikring: Resultat etter første halvår 11,9 millioner kroner. Skader og kostnader på 120 prosent av premien

Millioner kroner	2023 per 2. kvartal			Året 2022
	Samlet	Personrisiko	Tingskade	Samlet
Forsikringsresultat	-18,8	1,3	-20,1	68,6
Forfalte premier	100,3	46,4	53,9	208,2
Sum erstatninger	-147,3	-41,7	-105,6	-92,3
- Erstatninger	-56,8	-34,2	-22,6	-96,5
- Endringer i erstatningsavsetninger	-90,5	-7,5	-83,0	4,2
Driftskostnader	-11,9	-2,4	-9,5	-24,0
Gjenforsikringsresultat	40,1	-1,0	41,0	-23,3
Finansinntekter og andre poster	30,7	10,1	20,6	-15,4
Resultat for forretningsområdet	11,9	11,4	0,5	53,2
<i>Skade- og kostnadsprosent (etter gjenforsikring)</i>	<i>120 %</i>	<i>95 %</i>	<i>149 %</i>	<i>62 %</i>



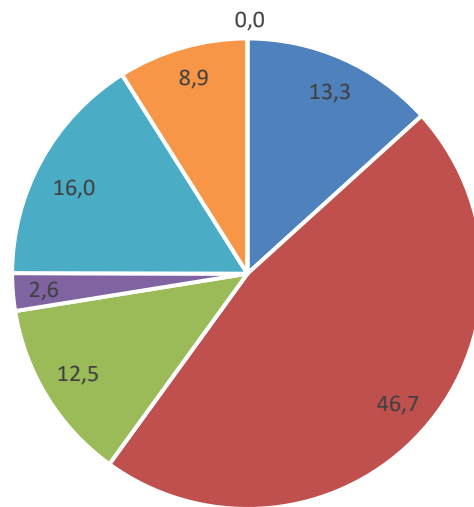
Skadeforsikring: Kvartalsresultat på minus 19,7 millioner kroner for Oslo Forsikring AS

Millioner kroner	HIÅ	Q2 2023	Q1 2023	Q4 2022	Q3 2022	Q2 2022	Året 2022
Forsikringsresultat	-20,1	-29,3	9,2	20,4	13,9	2,5	49,4
Bruttopremie	53,9	27,1	26,8	28,0	28,1	27,9	111,6
Brutto erstatningskostnader	-105,6	-100,5	-5,1	-0,3	-4,5	-14,2	-23,1
Gjenforsikringsresultat	41,0	47,3	-6,3	-5,4	-5,4	-5,3	-21,5
Forsikringsrelaterte kostnader	-9,5	-3,3	-6,2	-1,8	-4,3	-5,9	-17,6
Netto inntekter fra investeringer	21,5	10,6	10,9	5,0	-4,2	-11,8	-14,4
Andre inntekter og kostnader	-0,9	-1,0	0,1	-0,6	1,1	0,9	1,1
Resultat før skatt	0,5	-19,7	20,2	24,8	10,8	-8,4	36,0
<i>Skade- og kostnadsprosent (før gjenforsikring)</i>	<i>213 %</i>	<i>383 %</i>	<i>42 %</i>	<i>8 %</i>	<i>31 %</i>	<i>72 %</i>	<i>36 %</i>
<i>Skade- og kostnadsprosent (etter gjenforsikring)</i>	<i>149 %</i>	<i>241 %</i>	<i>55 %</i>	<i>10 %</i>	<i>39 %</i>	<i>89 %</i>	<i>45 %</i>



Selskapsporteføljen: Avkastning på 2,8 (minus 1,1) prosent per andre kvartal

Selskapsporteføljen. Allokering i prosent. 30.06.2023



- Pengemarked og bank
- Amortisert kost lån og obligasjoner
- IG Lån og obligasjoner
- HY Lån og obligasjoner
- Eiendom og Infrastruktur
- Likvide aksjer og fond
- Annet

Finansinntekter på ansvarlig kapital per 2. kvartal 2023.

Millioner kroner	30.06.2023	2022
Netto inntekter fra selskapsporteføljen	283	-60
Andre inntekter	9	12
Rentekostnader	-38	-75
Finansinntekter risikoutjevningfond	68	-5
Oslo Forsikring AS (overført til skadeforsikring)	-1	-39
Inntekter forvaltning av ansvarlig kapital	321	-167



Forvaltningskapital på 133,5 milliarder kroner og egenkapital på 12 milliarder kroner i morselskapet

Morselskap. Millioner kroner	30.06.2023	31.12.2022
Eiendeler	133 522	127 754
- Selskapsporteføljen	13 058	12 146
- Kollektivporteføljen	120 464	115 608
Forpliktelser og egenkapital	133 522	127 754
- Premiereserve	79 020	78 045
- Bufferfond	27 647	27 647
- Premiefond	7 274	7 623
- Forsikringsfond personskade	366	358
- Ufordelte overskuddsmidler til forsikringskontraktene	2 902	0
- Annen gjeld og skatt	3 047	1 284
- Ansvarlig lånekapital	1 240	1 240
- Egenkapital	12 027	11 557

