



OSLO PENSJONSFORSIKRING

Resultat for andre kvartal 2022

18. august 2022

Oslo Pensjonsforsikring AS og Oslo Forsikring AS

Negativ kundeavkastning i første halvår.



- Konsernresultat før skatt var minus 40 millioner kroner i andre kvartal 2022, mot 414 millioner i samme kvartal i fjor.
- Verdjustert avkastning på kundenes midler var minus 2,5 (6,2) prosent per 30. juni.
- Solvenskapitaldekningen var 381 prosent for konsernet ved utgangen av kvartalet.
- Forvaltningskapitalen i konsernet var 124,5 milliarder kroner.

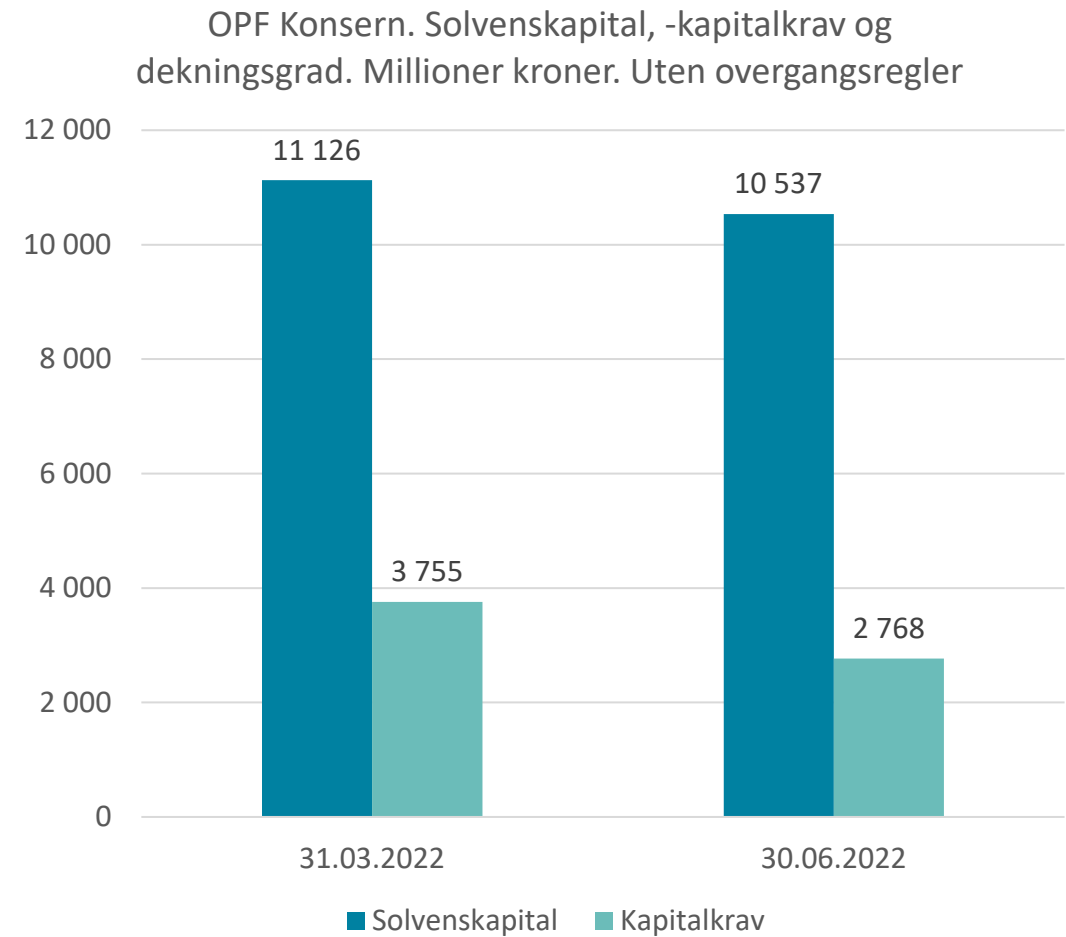
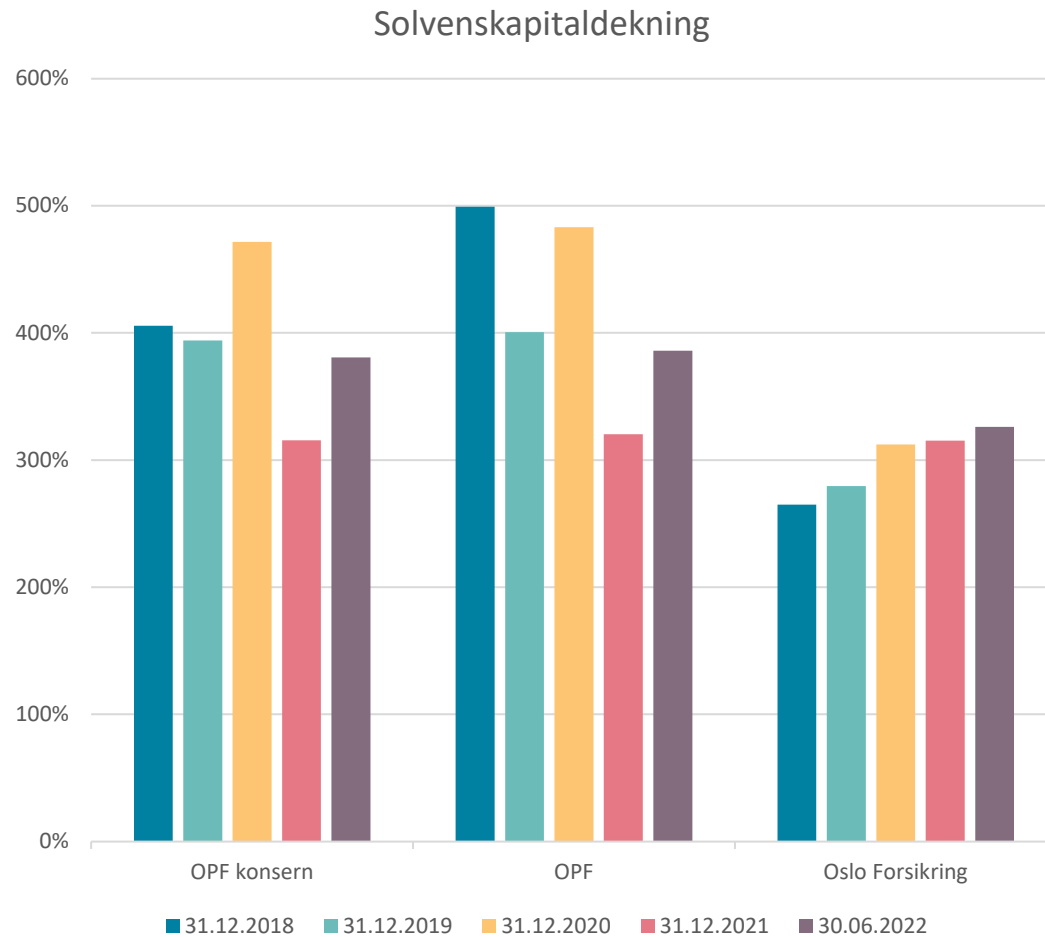
Resultat på minus 40 millioner kroner i andre kvartal



Kvartalsresultat per forretningsområde.						
Millioner kroner	Q2 2022	Q1 2022	Q4 2021	Q3 2021	Q2 2021	Året 2021
Resultat fra pensjonsforsikring	117	107	114	123	179	481
Risikoresultat	0	0	0	1	49	0
Administrasjonsresultat	10	8	-3	-3	10	2
Rentegarantipremier og risikobidrag	107	100	117	125	120	479
Resultat fra skadeforsikring	6	3	27	25	30	104
Personrisikoprodukter	14	-6	7	10	10	36
Tingskade (Oslo Forsikring)	-9	9	20	15	20	68
Finansinntekter på ansvarlig kapital	-163	-62	212	70	205	626
Konsernresultat før skatt	-40	48	353	218	414	1 211



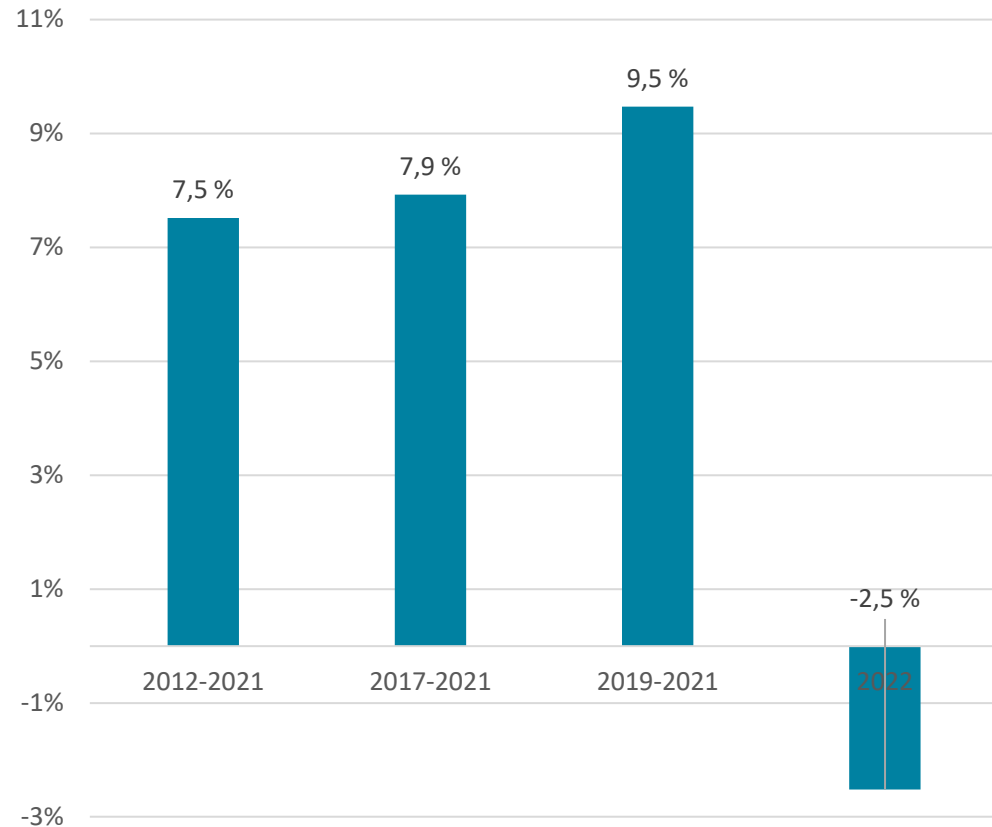
Konsernets solvenskapitaldekning var 381 prosent ved utgangen av andre kvartal 2022



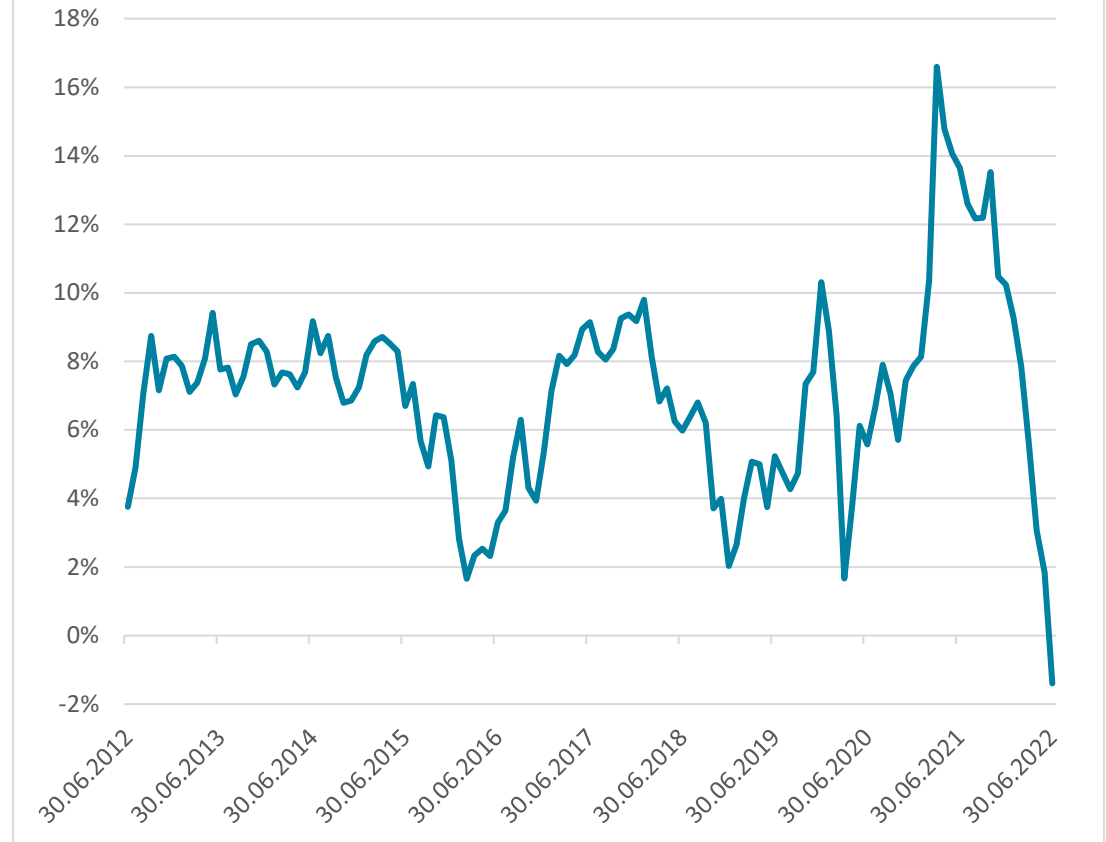


Pensjonsforsikring: Verdijustert avkastning -2,5 prosent per andre kvartal

Verdijustert avkastning. Årlig gjennomsnitt og siste år. Kollektivporteføljen



Verdijustert avkastning. 12 måneders gjennomsnitt siste ti år. Kollektivporteføljen



Pensjonsforsikring: Negativ avkastning for kundene



Allokering og avkastning i prosent	Avkastning per 30.06.2022	Avkastning per 31.12.2021	Fordeling 30.06.2022	Fordeling 31.12.2021
Pengemarked og bank	0,0	0,3	1,5	8,1
Amortisert kost lån og obligasjoner	1,5	3,0	23,9	23,0
IG Lån og obligasjoner	-4,4	0,3	15,0	10,7
HY Lån og obligasjoner	-6,6	3,7	8,9	7,8
Eiendom og infrastruktur	-1,6	11,2	18,9	19,3
Illikvide aksjer og fond	10,6	23,9	12,9	11,0
Likvide aksjer og fond	-14,0	19,7	18,0	19,3
Hedgefond og annet	10,0	25,6	1,0	1,0
I alt	-2,5	10,2	100,0	100,0



Finansinntekter på minus 2,8 milliarder kroner etter andre kvartal, mot 6,3 milliarder kroner etter andre kvartal i fjor.

Millioner kroner	30.06.2022	30.06.2021
Avkastningsresultat	0	4 559
Finansinntekter pensjonsforsikring	-2 809	6 261
Garantert rente og renter tilført andre fond	-947	-937
Fra (+) /til (-) kursreguleringsfond	0	-765
Fra (+) /til (-) bufferfond	3 755	0
Risikoresultat	58	0
Udisponert kunderesultat	58	4 559



Skadeforsikring: Resultat etter andre kvartal 8,7 millioner kroner. Skader og kostnader på 71 prosent av premien.

Millioner kroner	2022 per 2. kvartal			Året 2021
	Samlet	Personrisiko	Tingskade	Samlet
Forsikringsresultat	26,3	11,2	15,1	44,7
Forfalte premier	103,4	47,9	55,5	206,0
Sum erstatninger	-50,9	-32,6	-18,3	-118,6
- Erstatninger	-43,3	-23,7	-19,6	-87,8
- Endringer i erstatningsavsetninger	-7,6	-8,8	1,3	-30,8
Driftskostnader	-14,8	-3,2	-11,5	-21,2
Gjenforsikringsresultat	-11,5	-0,9	-10,6	-21,5
Finansinntekter og andre poster	-17,6	-3,0	-14,6	59,5
Resultat for forretningsområdet	8,7	8,2	0,5	104,2
<i>Skade- og kostnadsprosent (etter gjenforsikring)</i>	<i>71 %</i>	<i>75 %</i>	<i>66 %</i>	<i>75 %</i>

Skadeforsikring: Halvårsresultat på 0,5 millioner kroner for Oslo Forsikring AS

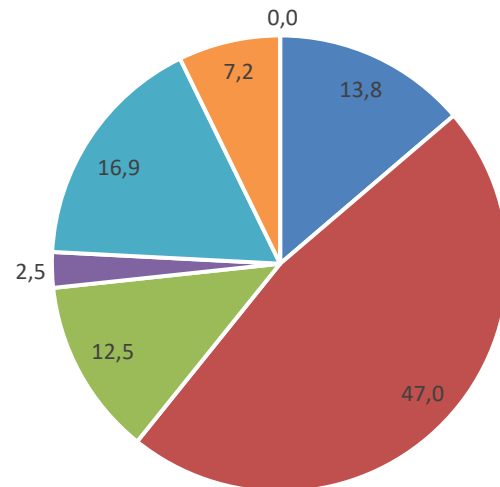


Millioner kroner	HIÅ	Q2 2022	Q1 2021	Q4 2021	Q3 2021	Q2 2021	Året 2021
Forsikringsresultat	15,1	2,5	12,6	6,7	10,1	8,3	28,7
Bruttopremie	55,5	27,9	27,6	27,0	26,5	26,2	105,9
Brutto erstatningskostnader	-18,3	-14,2	-4,1	-11,4	-7,7	-8,2	-40,9
Gjenforsikringsresultat	-10,6	-5,3	-5,3	-4,9	-4,9	-4,9	-19,5
Forsikringsrelaterte kostnader	-11,5	-5,9	-5,6	-4,0	-3,8	-4,8	-16,8
Netto inntekter fra investeringer	-17,2	-11,8	-5,4	13,7	4,5	11,3	37,2
Andre inntekter og kostnader	2,6	0,9	1,7	0,2	-0,1	0,3	1,7
Resultat før skatt	0,5	-8,4	8,9	20,6	14,5	19,9	67,6
<i>Skade- og kostnadsprosent (før gjenforsikring)</i>	<i>54 %</i>	<i>72 %</i>	<i>35 %</i>	<i>57 %</i>	<i>43 %</i>	<i>49 %</i>	<i>54 %</i>
<i>Skade- og kostnadsprosent (etter gjenforsikring)</i>	<i>66 %</i>	<i>89 %</i>	<i>43 %</i>	<i>70 %</i>	<i>53 %</i>	<i>61 %</i>	<i>67 %</i>



Selskapsporteføljen: Avkastning på minus 1,1 (3,2) prosent per andre kvartal

Selskapsporteføljen. Allokering i prosent. 30.06.2022



- Pengemarked og bank
- Amortisert kost lån og obligasjoner
- IG Lån og obligasjoner
- HY Lån og obligasjoner
- Eiendom og Infrastruktur
- Likvide aksjer og fond
- Annet

Finansinntekter på ansvarlig kapital per 2. kvartal 2022.

Millioner kroner	30.06.2022	2021
Netto inntekter fra selskapsporteføljen	-142	613
Andre inntekter	5	6
Rentekostnader	-38	-75
Finansinntekter risikoutjevningfond	-50	150
Korreksjon Oslo Forsikring AS	0	-68
Inntekter forvaltning av ansvarlig kapital	-225	626



Forvaltningskapital på 124,3 milliarder kroner og egenkapital på 11,4 milliarder kroner i morselskapet

Morselskap. Millioner kroner	30.06.2022	31.12.2021
Eiendeler	124 287	125 509
- Selskapsporteføljen	12 641	12 022
- Kollektivporteføljen	111 647	113 487
Forpliktelser og egenkapital	124 287	125 509
- Premiereserve	76 208	72 092
- Tilleggsavsetninger	0	8 555
- Kursreguleringsfond	0	21 261
- Bufferfond	26 061	0
- Premiefond	7 377	9 577
- Forsikringsfond personskade	409	351
- Ufordelte overskuddsmidler til forsikringskontraktene	58	0
- Annen gjeld og skatt	1 519	969
- Ansvarlig lånekapital	1 240	1 240
- Egenkapital	11 416	11 464

