



OSLO PENSJONSFORSIKRING

Resultat for første kvartal 2022

12. mai 2022

Oslo Pensjonsforsikring AS og Oslo Forsikring AS

Negativ kundeavkastning i første kvartal.



- Konsernresultat før skatt var 48 millioner kroner i første kvartal 2022, mot 227 millioner i samme kvartal i fjor.
- Verdjustert avkastning på kundenes midler var minus 0,4 (3,2) prosent i første kvartal.
- Solvenskapitaldekningen (beregnet uten overgangsregler) var 296 prosent for konsernet ved utgangen av kvartalet.
- Forvaltningskapitalen i konsernet var 125,6 milliarder kroner.

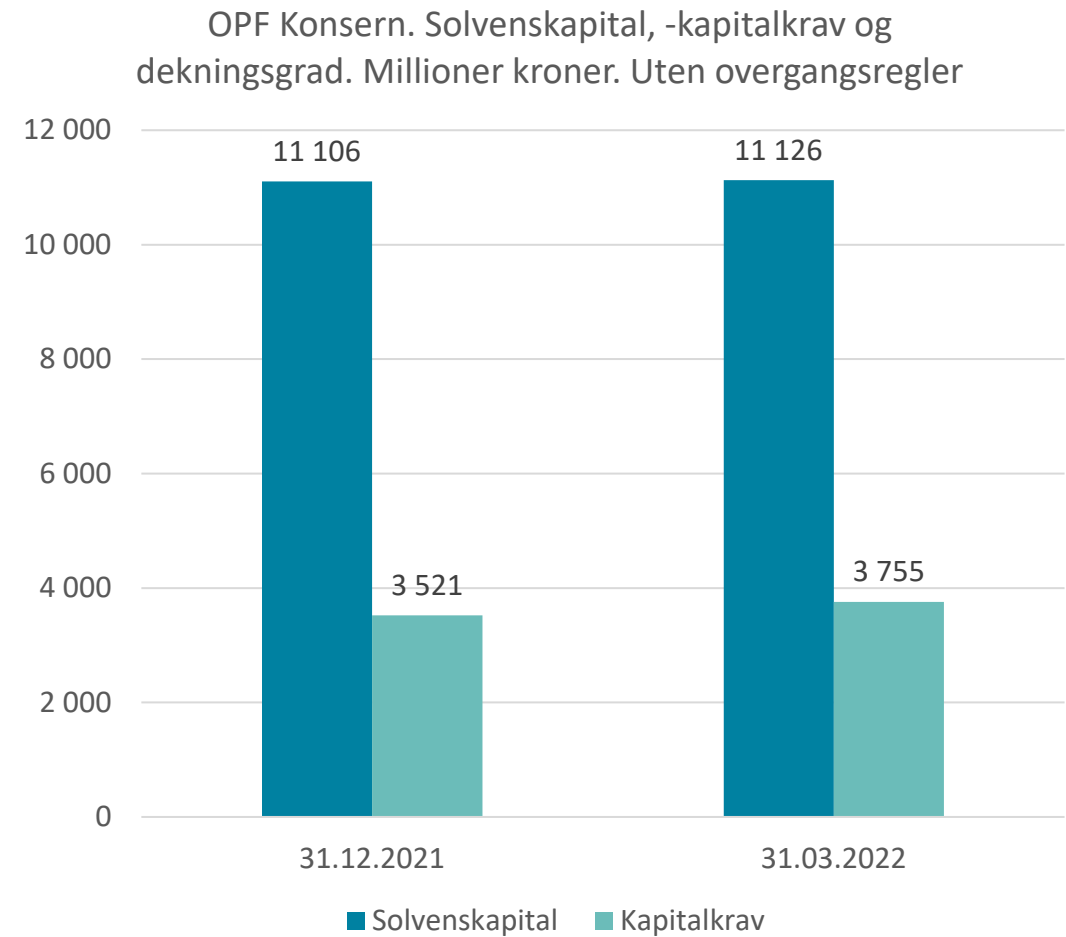
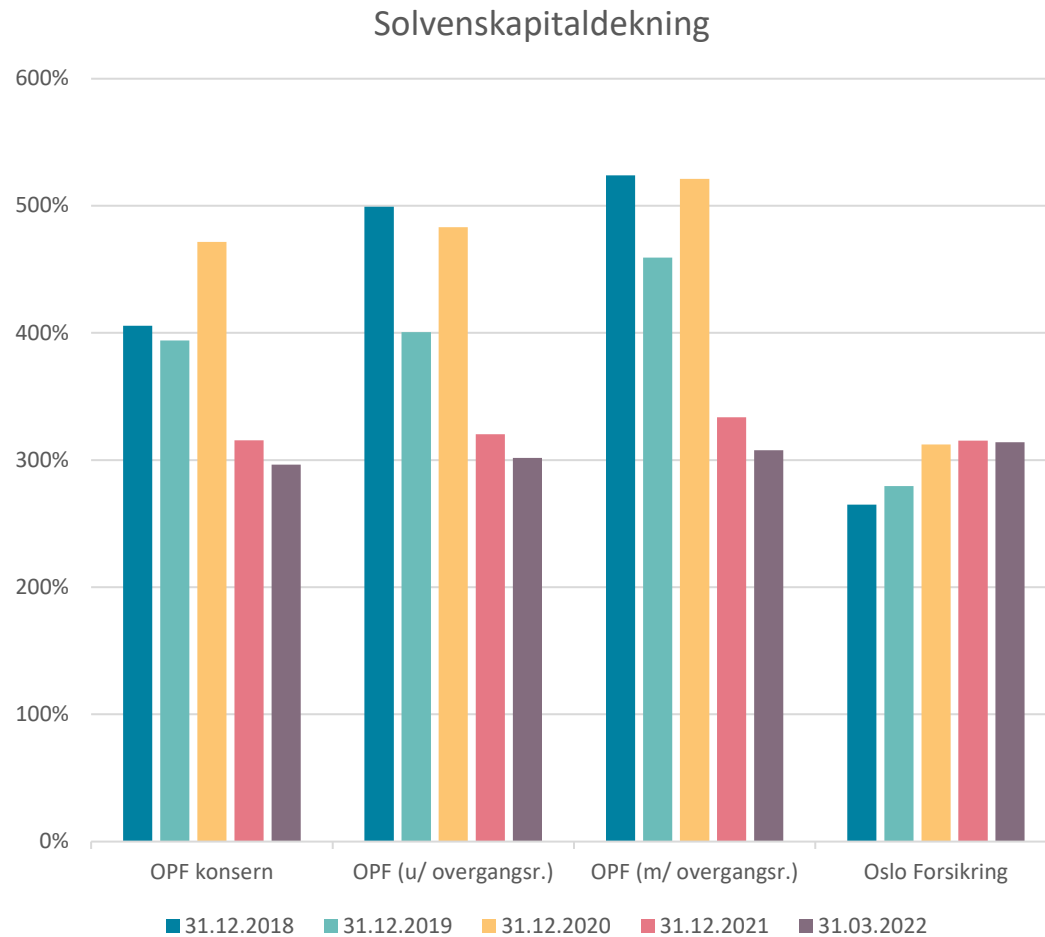
Resultat på 48 millioner kroner i første kvartal



Kvartalsresultat per forretningsområde.						
Millioner kroner	Q1 2022	Q4 2021	Q3 2021	Q2 2021	Q1 2021	Året 2021
Resultat fra pensjonsforsikring	107	114	123	179	65	481
Risikoresultat	0	0	1	49	-50	0
Administrasjonsresultat	8	-3	-3	10	-2	2
Rentegarantipremier og risikobidrag	100	117	125	120	118	479
Resultat fra skadeforsikring	3	27	25	30	22	104
Personrisikoprodukter	-6	7	10	10	10	36
Tingskade (Oslo Forsikring)	9	20	15	20	12	68
Finansinntekter på ansvarlig kapital	-62	212	70	205	139	626
Konsernresultat før skatt	48	353	218	414	227	1 211



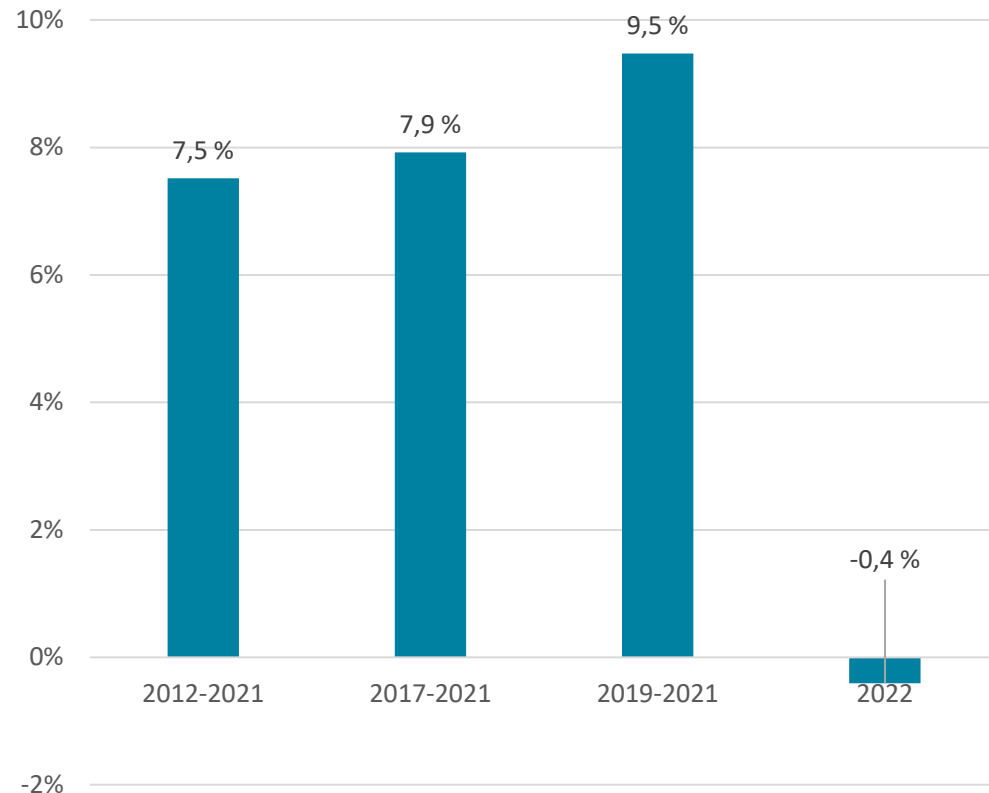
Konsernets solvenskapitaldekning (uten overgangsregler) var 296 prosent ved utgangen av første kvartal 2022



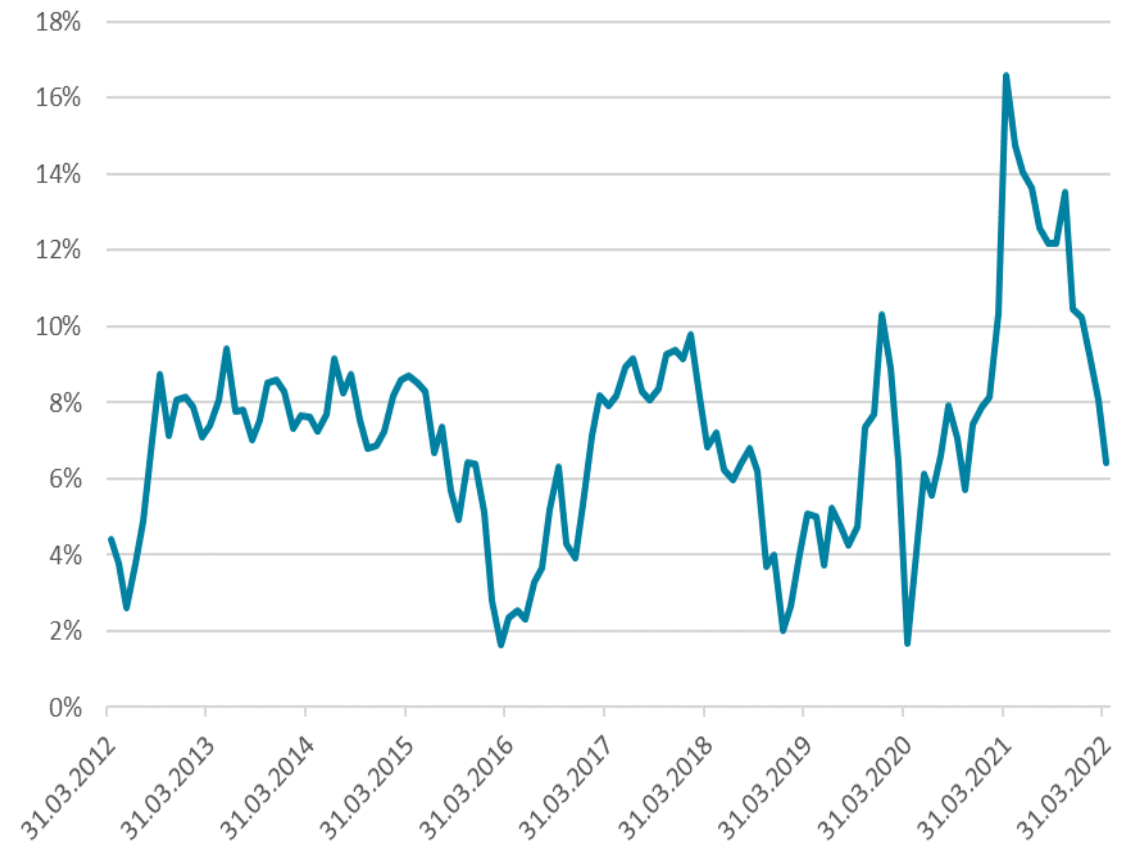


Pensjonsforsikring: Verdijustert avkastning -0,4 prosent per første kvartal

Verdijustert avkastning. Årlig gjennomsnitt og siste år. Kollektivporteføljen



Verdijustert avkastning. 12 måneders gjennomsnitt siste ti år. Kollektivporteføljen





Pensjonsforsikring: Negativ avkastning for kundene

Allokering og avkastning i prosent	Avkastning per 31.03.2022	Avkastning per 31.12.2021	Fordeling 31.03.2022	Fordeling 31.12.2021
Pengemarked og bank	0,1	0,3	3,4	8,1
Amortisert kost lån og obligasjoner	0,7	3,0	23,0	23,0
IG Lån og obligasjoner	-2,2	0,3	14,7	10,7
HY Lån og obligasjoner	-2,5	3,7	8,2	7,8
Eiendom og infrastruktur	-0,5	11,2	18,5	19,3
Illikvide aksjer og fond	4,6	23,9	11,8	11,0
Likvide aksjer og fond	-2,0	19,7	19,4	19,3
Hedgefond og annet	3,4	25,6	1,0	1,0
I alt	-0,4	10,2	100,0	100,0



Finansinntekter på minus 0,5 milliarder kroner etter første kvartal, mot 3,2 milliarder kroner etter første kvartal i fjor.

Millioner kroner	31.03.2022	31.03.2021
Avkastningsresultat	-70	2 218
Finansinntekter pensjonsforsikring	-461	3 218
Garantert rente og renter tilført andre fond	-478	-465
Fra (+) /til (-) kursreguleringsfond	0	-535
Fra (+) /til (-) bufferfond	869	0
Risikoresultat	70	0
Udisponert kunderesultat	0	2 218



Skadeforsikring: Resultat etter første kvartal 2,7 millioner kroner. Skader og kostnader på 81 prosent av premien.

Millioner kroner	2022 per 1. kvartal			Året 2021
	Samlet	Personrisiko	Tingskade	Samlet
Forsikringsresultat	8,2	-4,4	12,6	44,7
Forfalte premier	51,4	23,8	27,6	206,0
Sum erstatninger	-30,2	-26,1	-4,1	-118,6
- Erstatninger	-25,4	-11,9	-13,5	-87,8
- Endringer i erstatningsavsetninger	-4,8	-14,2	9,4	-30,8
Driftskostnader	-7,2	-1,6	-5,6	-21,4
Gjenforsikringsresultat	-5,7	-0,4	-5,3	-21,3
Finansinntekter og andre poster	-5,5	-1,8	-3,7	59,5
Resultat for forretningsområdet	2,7	-6,2	8,9	104,2
<i>Skade- og kostnadsprosent (etter gjenforsikring)</i>	<i>81 %</i>	<i>116 %</i>	<i>43 %</i>	<i>75 %</i>

Skadeforsikring: Kvartalsresultat på 8,9 millioner kroner for Oslo Forsikring AS

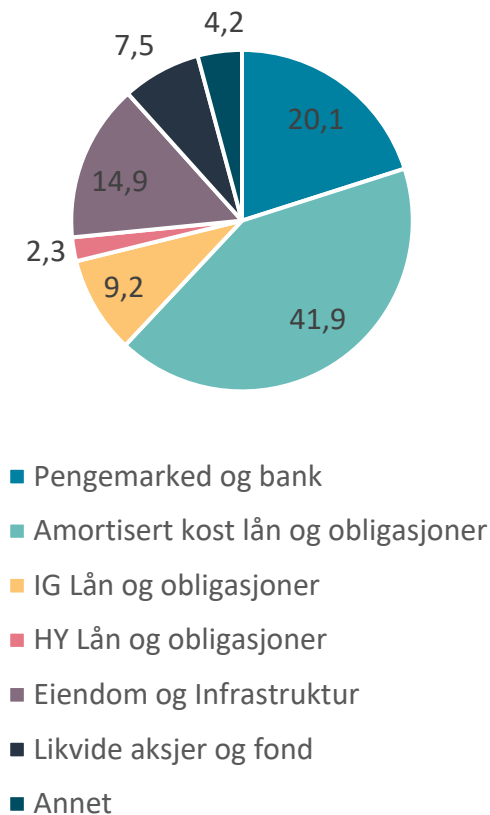


Millioner kroner	Q1 2022	Q4 2021	Q3 2021	Q2 2021	Q1 2021	Året 2021
Forsikringsresultat	12,6	6,7	10,1	8,3	3,5	28,7
Bruttopremie	27,6	27,0	26,5	26,2	26,1	105,9
Brutto erstatningskostnader	-4,1	-11,4	-7,7	-8,2	-13,6	-40,9
Gjenforsikringsresultat	-5,3	-4,9	-4,9	-4,9	-4,8	-19,5
Forsikringsrelaterte kostnader	-5,6	-4,0	-3,8	-4,8	-4,2	-16,8
Netto inntekter fra investeringer	-5,4	13,7	4,5	11,3	7,6	37,2
Andre inntekter og kostnader	1,7	0,2	-0,1	0,3	1,4	1,7
Resultat før skatt	8,9	20,6	14,5	19,9	12,5	67,6
<i>Skade- og kostnadsprosent (før gjenforsikring)</i>	<i>35 %</i>	<i>57 %</i>	<i>43 %</i>	<i>49 %</i>	<i>68 %</i>	<i>54 %</i>
<i>Skade- og kostnadsprosent (etter gjenforsikring)</i>	<i>43 %</i>	<i>70 %</i>	<i>53 %</i>	<i>61 %</i>	<i>84 %</i>	<i>67 %</i>

Selskapsporteføljen: Avkastning på minus 0,3 (1,4) prosent per første kvartal



Selskapsporteføljen. Allokering i prosent.
31.03.2022



Finansinntekter på ansvarlig kapital per 1. kvartal 2022.

Millioner kroner	31.03.2022	2021
Netto inntekter fra selskapsporteføljen	-28	613
Andre inntekter	2	6
Rentekostnader	-19	-75
Finansinntekter risikoutjevningfond	-8	150
Korreksjon Oslo Forsikring AS	-9	-68
Inntekter forvaltning av ansvarlig kapital	-62	626



Forvaltningskapital på 125,4 milliarder kroner og egenkapital på 11,5 milliarder kroner i morselskapet

Morselskap. Millioner kroner	31.03.2022	31.12.2021
Eiendeler	125 404	125 509
- Selskapsporteføljen	12 403	12 022
- Kollektivporteføljen	113 001	113 487
Forpliktelser og egenkapital	125 404	125 509
- Premiereserve	72 659	72 092
- Tilleggsavsetninger	0	8 555
- Kursreguleringsfond	0	21 261
- Bufferfond	28 948	0
- Premiefond	9 393	9 577
- Forsikringsfond personskade	438	351
- Annen gjeld og skatt	1 246	969
- Ansvarlig lånekapital	1 240	1 240
- Egenkapital	11 479	11 464

