



OSLO PENSJONSFORSIKRING

Resultat for tredje kvartal 2021

28. oktober 2021

Oslo Pensjonsforsikring AS og Oslo Forsikring AS

Positiv avkastning og godt teknisk resultat i tredje kvartal



- Konserneresultat før skatt var 218 millioner kroner i tredje kvartal 2021, mot 293 millioner i samme kvartal i fjor.
- Verdijustert avkastning på kundenes midler var 7,7 (3,5) prosent per 30. september
- Solvenskapitaldekningen (beregnet uten overgangsregler) var 468 prosent for konsernet ved utgangen av kvartalet.
- Forvaltningskapitalen i konsernet var 122,6 milliarder kroner.

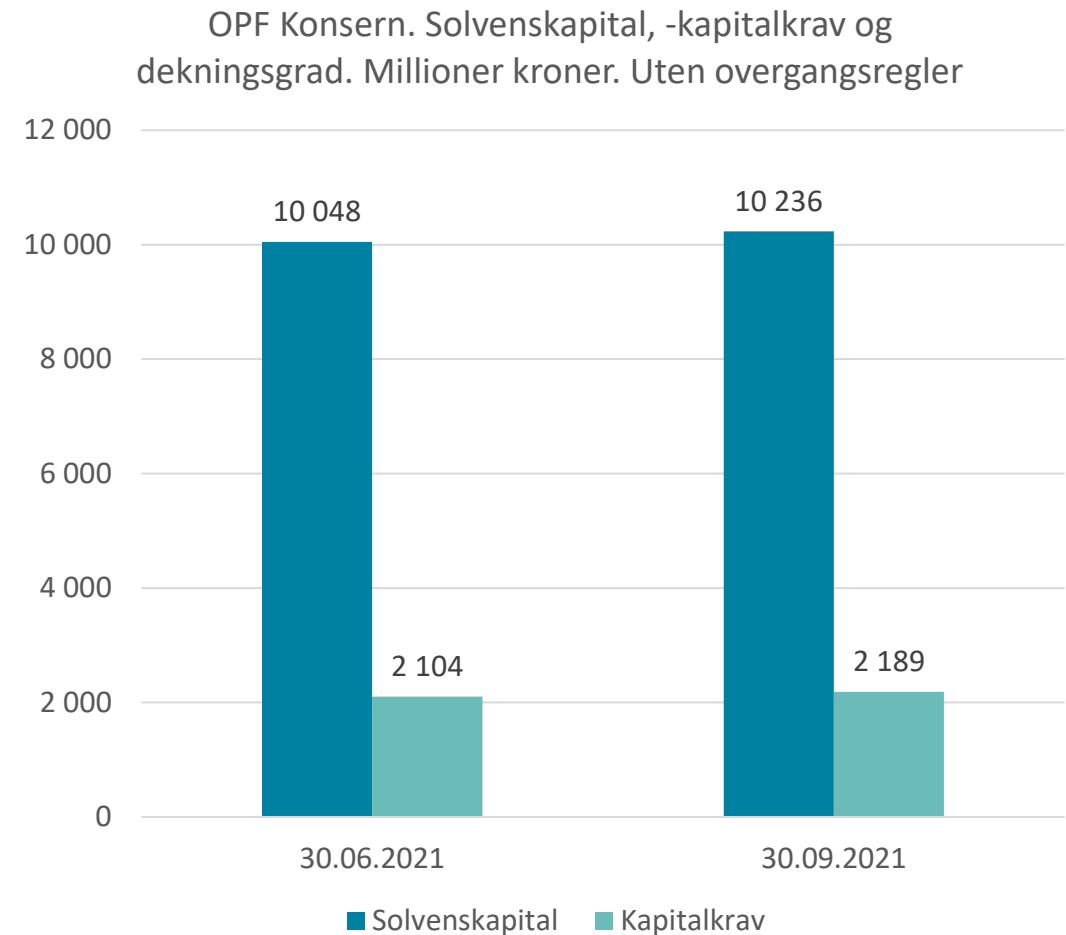
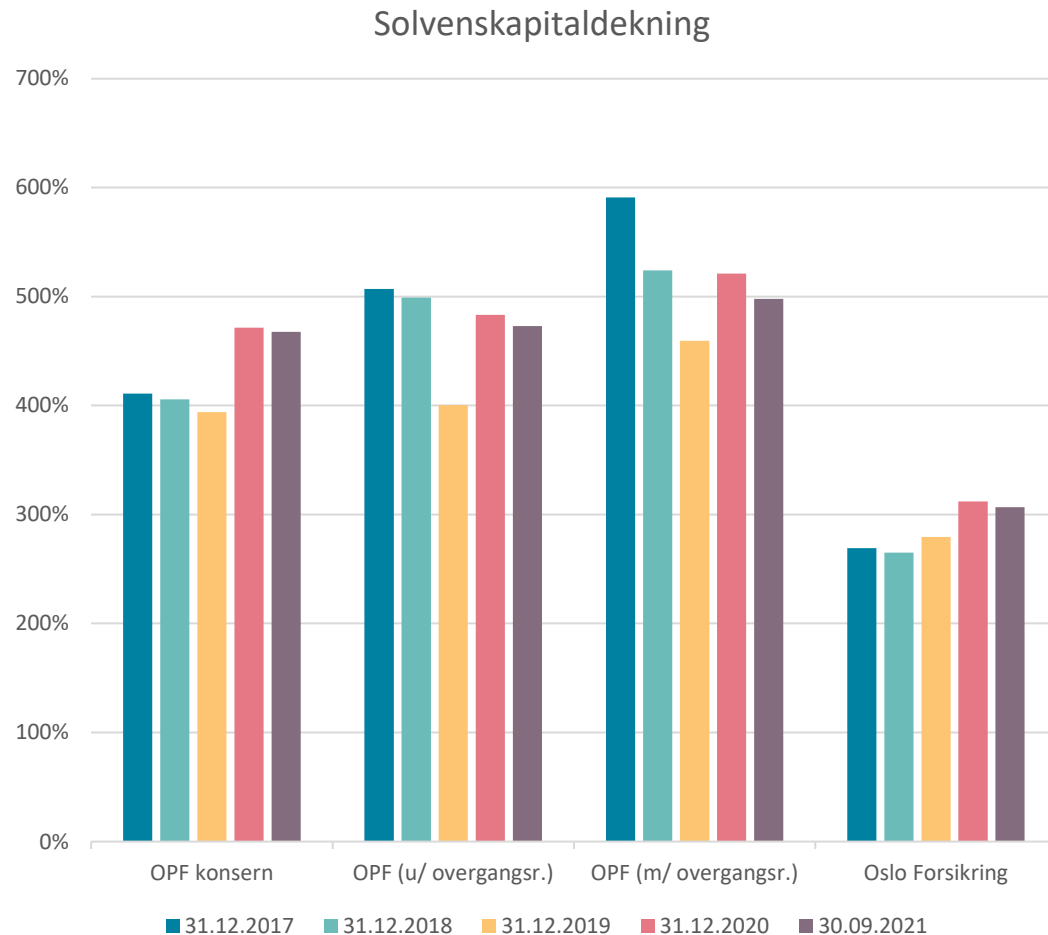
Resultat på 218 millioner kroner i tredje kvartal



Kvartalsresultat per forretningsområde.						
Millioner kroner	Q3 2021	Q2 2021	Q1 2021	Q4 2020	Q3 2020	Året 2020
Resultat fra pensjonsforsikring	123	179	65	150	91	417
Risikoresultat	1	49	-50	60	0	60
Administrasjonsresultat	-3	10	-2	-4	3	17
Rentegarantipremier og risikobidrag	125	120	118	93	88	340
Resultat fra skadeforsikring	25	30	22	65	38	144
Personrisikoprodukter	10	10	10	43	20	83
Tingskade (Oslo Forsikring)	15	20	12	22	18	61
Finansinntekter på ansvarlig kapital	70	205	139	357	164	567
Konsernresultat før skatt	218	414	227	572	293	1 128



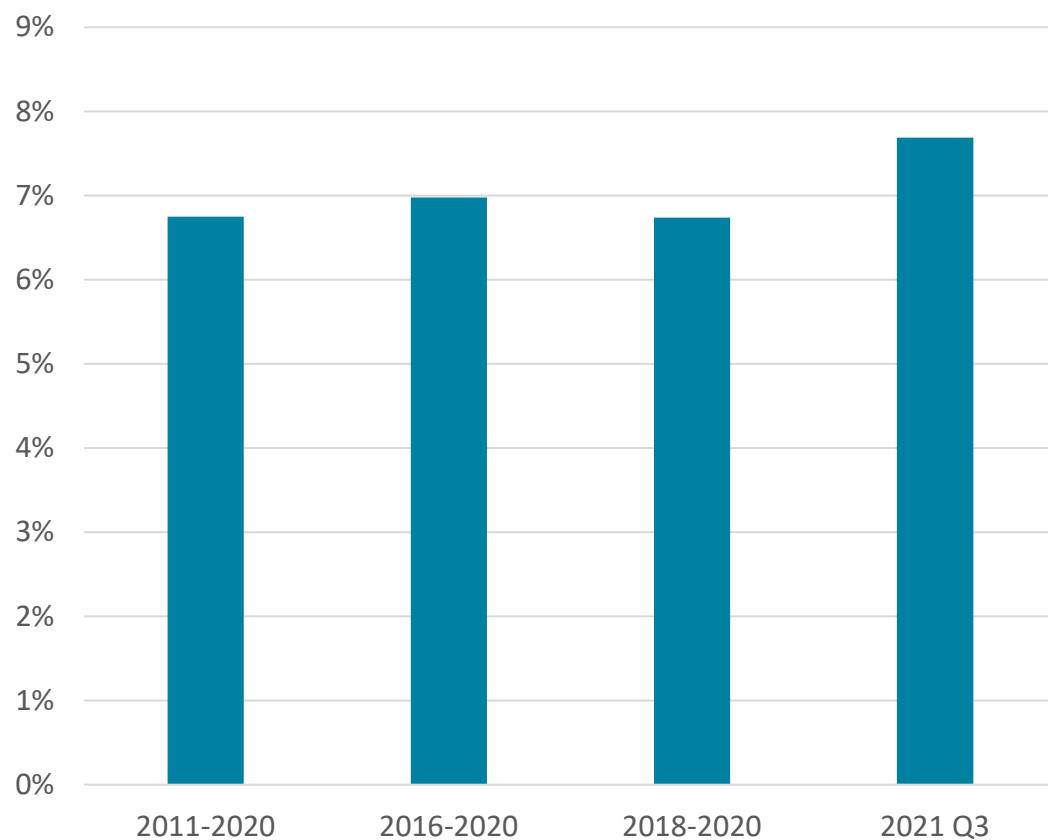
Konsernets solvenskapitaldekning (uten overgangsregler) var 468 prosent ved utgangen av tredje kvartal 2021





Pensjonsforsikring: Verdijustert avkastning 7,7 prosent per tredje kvartal

Verdijustert avkastning. Årlig gjennomsnitt og siste år.
Kollektivporteføljen



Verdijustert avkastning. 12 måneders
gjennomsnitt siste ti år. Kollektivporteføljen



Pensjonsforsikring: God avkastning for kundene



Allokering og avkastning i prosent	Avkastning per 30.09.2021	Avkastning per 31.12.2020	Fordeling 30.09.2021	Fordeling 31.12.2020
Pengemarked og bank	0,3	0,9	11,1	6,8
Amortisert kost lån og obligasjoner	2,3	3,4	22,5	21,1
IG Lån og obligasjoner	0,1	4,5	11,0	11,9
HY Lån og obligasjoner	4,0	7,5	8,1	9,3
Eiendom og infrastruktur	8,6	5,8	19,9	18,7
Illikvide aksjer og fond	17,6	8,0	10,5	10,1
Likvide aksjer og fond	14,2	17,4	15,8	20,5
Hedgefond og annet	23,4	6,8	1,0	1,7
I alt	7,7	7,9	100,0	100,0



Finansinntekter på 7,7 milliarder kroner etter tredje kvartal, mot 3,3 milliarder kroner etter tredje kvartal i fjor.

Millioner kroner	30.09.2021	30.09.2020
Avkastningsresultat	5 726	3 098
Finansinntekter pensjonsforsikring	7 714	3 321
Til (-)/fra (+) kursreguleringsfond	-570	1 090
Garantert rente og renter tilført andre fond	-1 418	-1 313
Risikoresultat	26	44
Udisponert kunderesultat	5 751	3 142



Skadeforsikring: Resultat etter tredje kvartal 76,8 millioner kroner. Skader og kostnader på 72 prosent av premien.

Millioner kroner	2021 per 3. kvartal			Året 2020
	Samlet	Personrisiko	Tingskade	Samlet
Forsikringsresultat	37,7	15,7	22,0	104,3
Forfalte premier	153,7	74,8	78,9	203,4
Sum erstatninger	-83,9	-54,4	-29,5	-56,4
- Erstatninger	-62,3	-38,1	-24,2	-160,1
- Endringer i erstatningsavsetninger	-21,6	-16,3	-5,3	103,6
Driftskostnader	-16,2	-3,4	-12,8	-21,2
Gjenforsikringsresultat	-15,9	-1,3	-14,6	-21,5
Finansinntekter og andre poster	39,1	14,1	25,0	40,1
Resultat for forretningsområdet	76,8	29,8	47,0	144,4
<i>Skade- og kostnadsprosent (etter gjenforsikring)</i>	<i>72 %</i>	<i>77 %</i>	<i>66 %</i>	<i>39 %</i>

Skadeforsikring: Kvartalsresultat på 14,5 millioner kroner for Oslo Forsikring AS

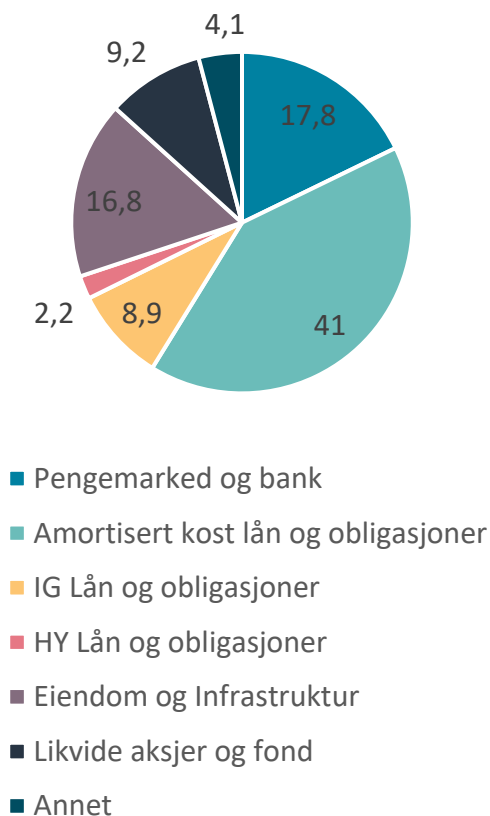


Millioner kroner	HIÅ	Q3 2021	Q2 2021	Q1 2021	Q4 2020	Q3 2020	Året 2020
Forsikringsresultat	22,0	10,1	8,3	3,5	6,6	11,2	38,2
Bruttopremie	78,9	26,5	26,2	26,1	25,4	25,0	100,4
Brutto erstatningskostnader	-29,5	-7,7	-8,2	-13,6	-10,9	-3,9	-26,2
Gjenforsikringsresultat	-14,6	-4,9	-4,9	-4,8	-4,6	-6,5	-19,8
Forsikringsrelaterte kostnader	-12,8	-3,8	-4,8	-4,2	-3,3	-3,4	-16,2
Netto inntekter fra investeringer	23,3	4,5	11,3	7,6	15,3	7,0	21,1
Andre inntekter og kostnader	1,7	-0,1	0,3	1,4	0,3	0,0	1,7
Resultat før skatt	47,0	14,5	19,9	12,5	22,2	18,1	61,0
<i>Skade- og kostnadsprosent (før gjenforsikring)</i>	<i>54 %</i>	<i>43 %</i>	<i>49 %</i>	<i>68 %</i>	<i>56 %</i>	<i>29 %</i>	<i>42 %</i>
<i>Skade- og kostnadsprosent (etter gjenforsikring)</i>	<i>66 %</i>	<i>53 %</i>	<i>61 %</i>	<i>84 %</i>	<i>68 %</i>	<i>45 %</i>	<i>54 %</i>

Selskapsporteføljen: Avkastning på 3,8 (2,1) prosent per tredje kvartal



Selskapsporteføljen. Allokering i prosent.
30.09.2021



Finansinntekter på ansvarlig kapital per 3. kvartal 2021.

Millioner kroner	30.09.2021	2020
Netto inntekter fra selskapsporteføljen	410	560
Andre inntekter	4	7
Rentekostnader	-56	-75
Finansinntekter risikoutjevningfond	104	136
Korreksjon Oslo Forsikring AS	-47	-61
Inntekter forvaltning av ansvarlig kapital	415	567



Forvaltningskapital på 122,4 milliarder kroner og egenkapital på 11 milliarder kroner i morselskapet

Morselskap. Millioner kroner	30.09.2021	31.12.2020
Eiendeler	122 402	112 424
- Selskapsporteføljen	12 059	11 257
- Kollektivporteføljen	110 343	101 168
Forpliktelser og egenkapital	122 402	112 424
- Premiereserve	71 279	66 749
- Tilleggsavsetninger	7 898	7 886
- Kursreguleringsfond	18 175	17 605
- Premiefond	5 388	7 077
- Forsikringsfond personskade	366	336
- Ufordelte overskuddsmidler til forsikringskontraktene	5 751	0
- Annen gjeld og skatt	1 235	1 051
- Ansvarlig lånekapital	1 240	1 240
- Egenkapital	11 070	10 482

