



OSLO PENSJONSFORSIKRING

Resultat for andre kvartal 2021

19. august 2021

Oslo Pensjonsforsikring AS og Oslo Forsikring AS

Godt investeringsresultat og sterkt teknisk resultat i andre kvartal



- Konserneresultat før skatt var 414 millioner kroner i andre kvartal 2021, mot 437 millioner i samme kvartal i fjor.
- Verdijustert avkastning på kundenes midler var 6,2 (0,8) prosent per 30. juni
- Solvenskapitaldekningen (beregnet uten overgangsregler) var 478 prosent for konsernet ved utgangen av kvartalet.
- Forvaltningskapitalen i konsernet var 119,7 milliarder kroner.

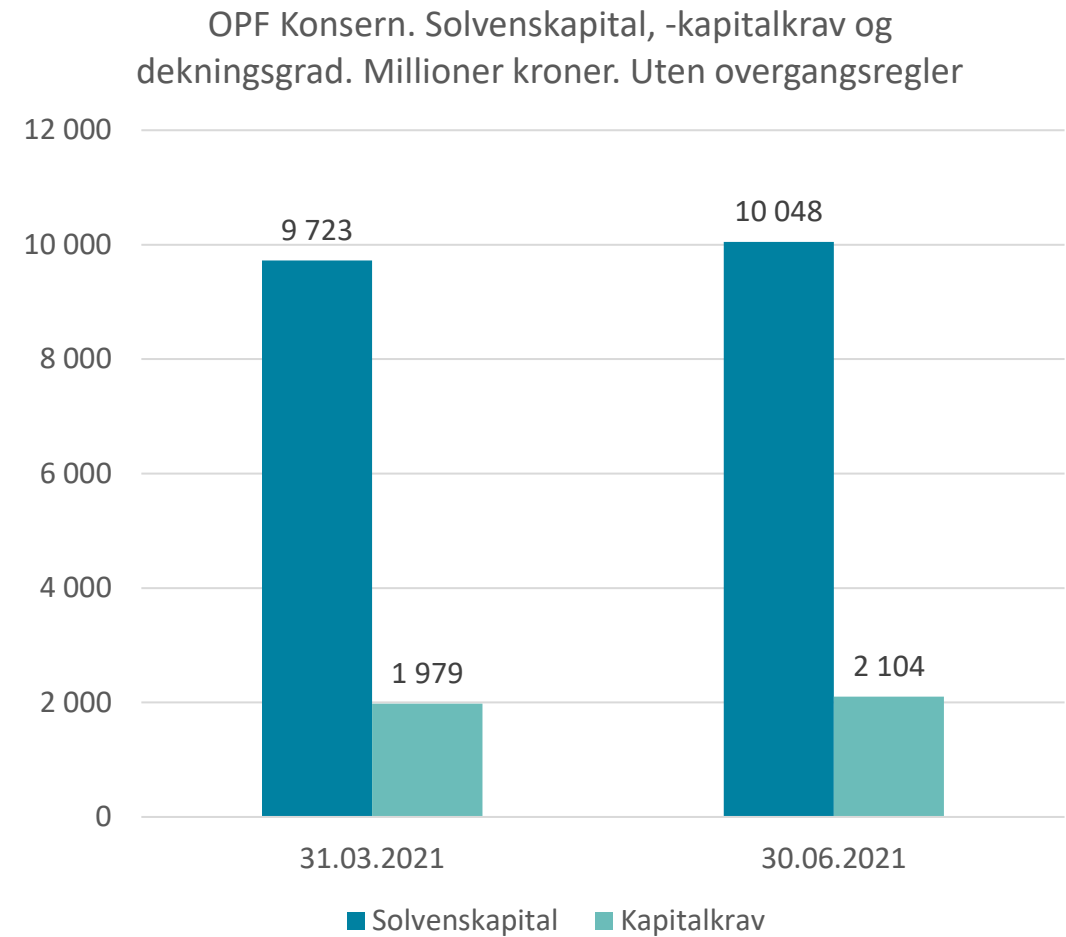
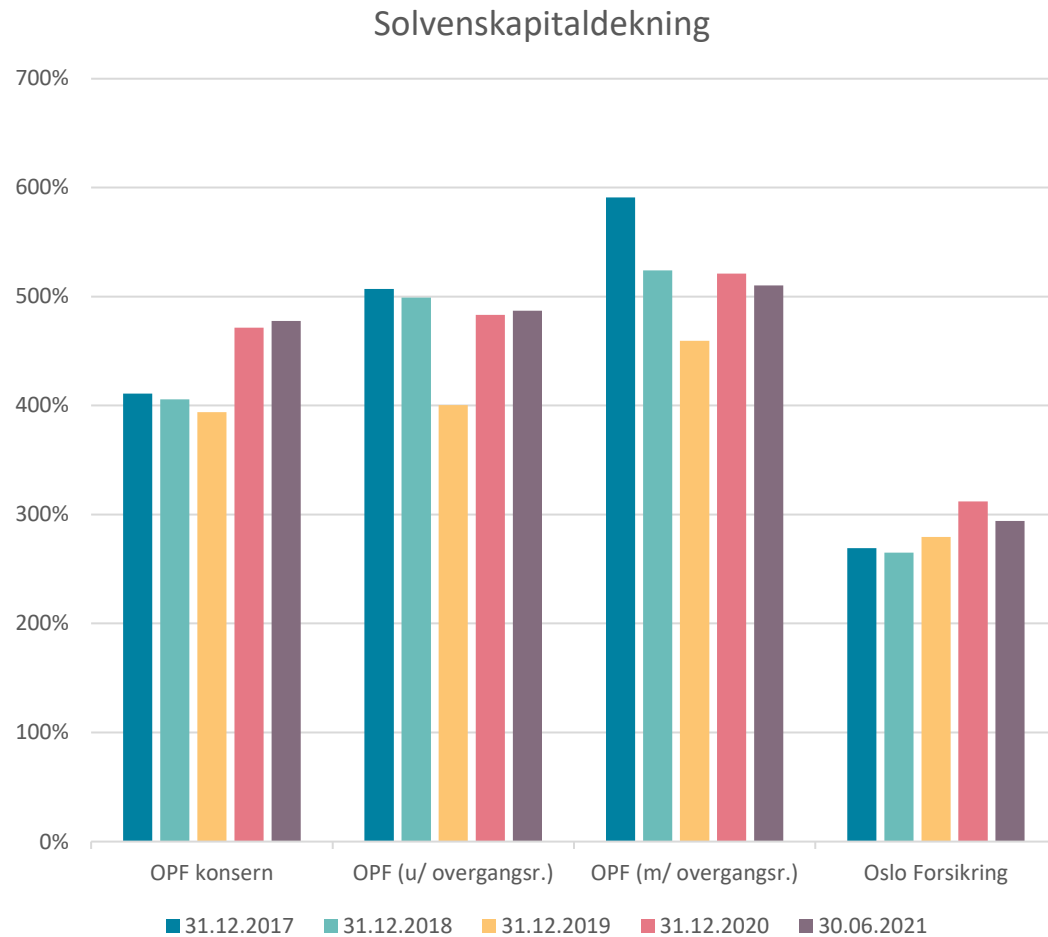
Resultat på 414 millioner kroner i andre kvartal



Kvartalsresultat per forretningsområde.						
Millioner kroner	Q2 2021	Q1 2021	Q4 2020	Q3 2020	Q2 2020	Året 2020
Resultat fra pensjonsforsikring	179	65	150	91	102	417
Risikoresultat	49	-50	60	0	0	60
Administrasjonsresultat	10	-2	-4	3	20	17
Rentegarantipremier og risikobidrag	120	118	93	88	82	340
Resultat fra skadeforsikring	30	22	65	38	44	144
Personrisikoprodukter	10	10	43	20	21	83
Tingskade (Oslo Forsikring)	20	12	22	18	23	61
Finansinntekter på ansvarlig kapital	205	139	357	164	291	567
Konsernresultat før skatt	414	227	572	293	437	1 128



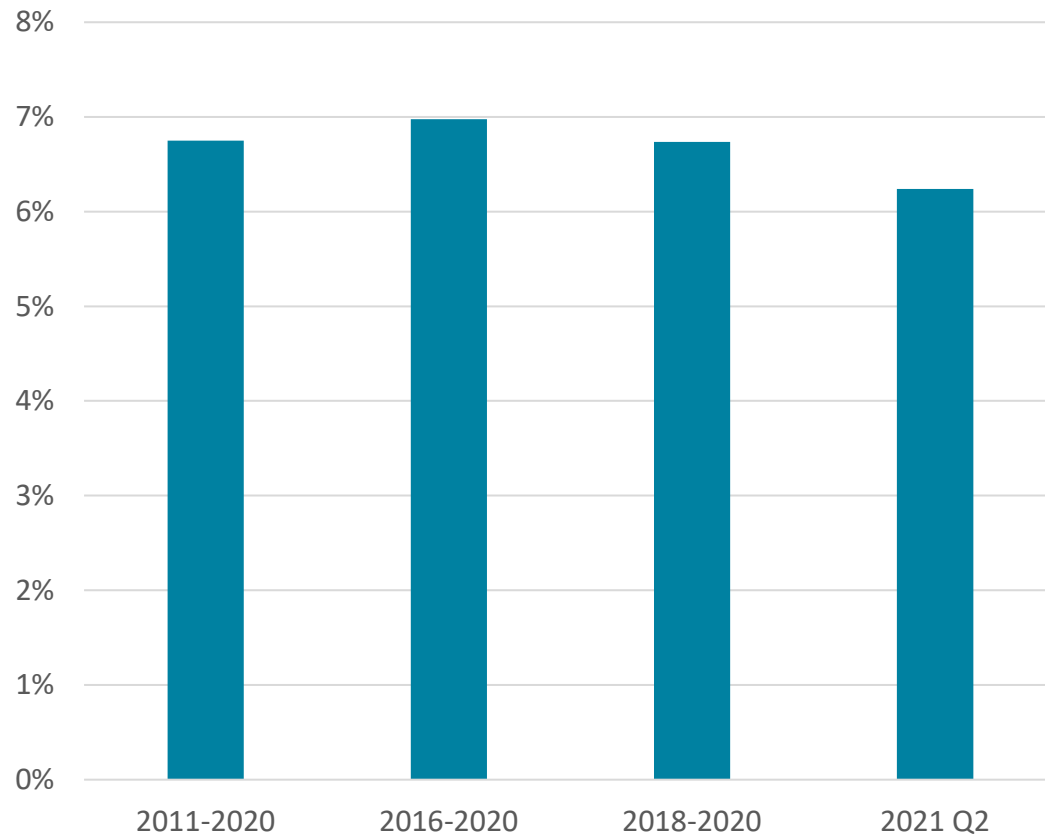
Konsernets solvenskapitaldekning (uten overgangsregler) var 478 prosent ved utgangen av andre kvartal 2021



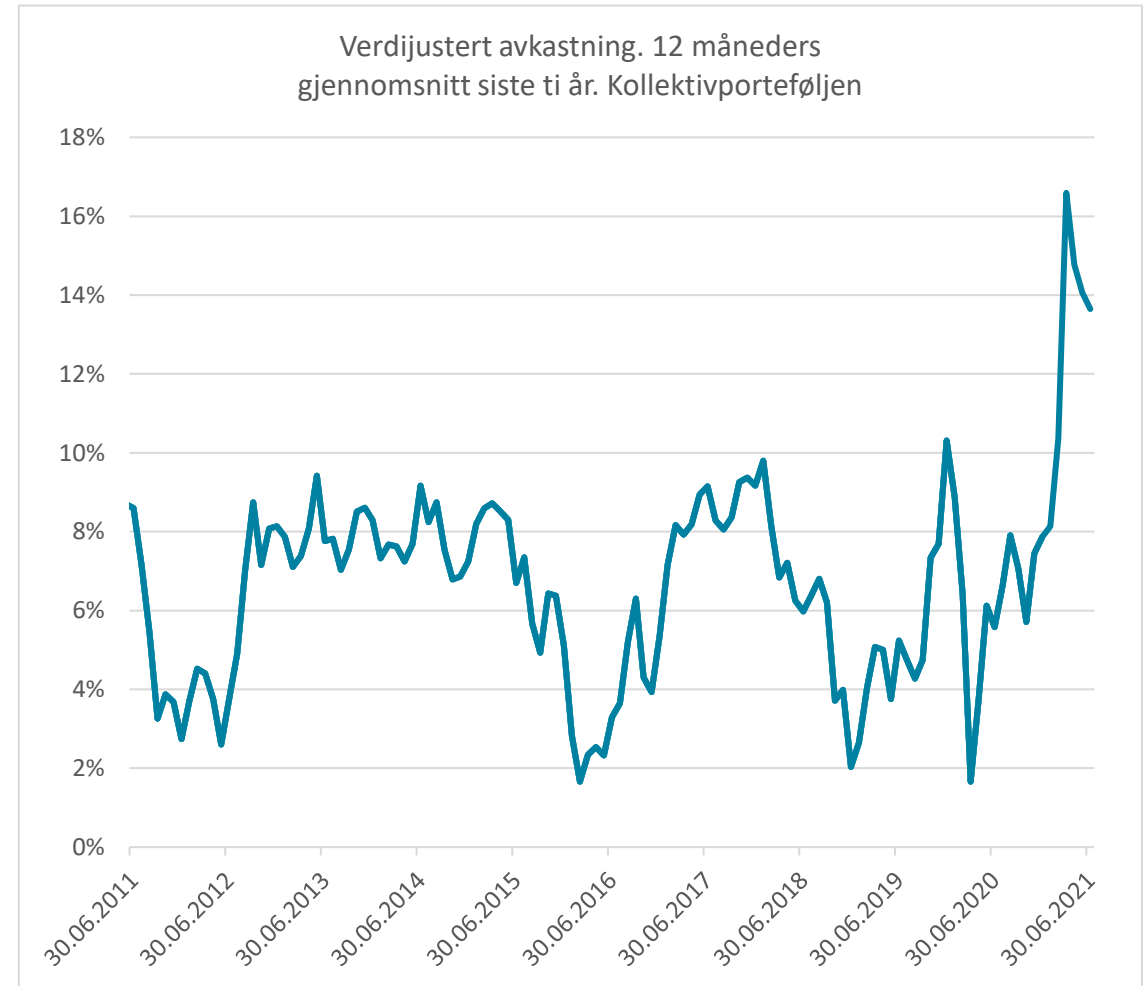


Pensjonsforsikring: Verdijustert avkastning 6,2 prosent per andre kvartal

Verdijustert avkastning. Årlig gjennomsnitt og siste år.
Kollektivporteføljen



Verdijustert avkastning. 12 måneders
gjennomsnitt siste ti år. Kollektivporteføljen



Pensjonsforsikring: God avkastning for kundene



Allokering og avkastning i prosent	Avkastning per 30.06.2021	Avkastning per 31.12.2020	Fordeling 30.06.2021	Fordeling 31.12.2020
Pengemarked og bank	0,2	0,9	9,0	6,8
Amortisert kost lån og obligasjoner	1,5	3,4	22,0	21,1
IG Lån og obligasjoner	-0,1	4,5	11,3	11,9
HY Lån og obligasjoner	3,3	7,5	8,4	9,3
Eiendom og infrastruktur	6,4	5,8	19,6	18,7
Illikvide aksjer og fond	9,8	8,0	9,9	10,1
Likvide aksjer og fond	14,4	17,4	18,9	20,5
Hedgefond og annet	16,7	6,8	0,9	1,7
I alt	6,2	7,9	100,0	100,0



Finansinntekter på 6,3 milliarder kroner etter andre kvartal, mot 0,8 milliarder kroner etter andre kvartal i fjor.

Millioner kroner	30.06.2021	30.06.2020
Avkastningsresultat	4 559	485
Finansinntekter pensjonsforsikring	6 261	849
Til (-)/fra (+) kursreguleringsfond	-765	510
Garantert rente og renter tilført andre fond	-937	-874
Risikoresultat	0	48
Udisponert kunderesultat	4 559	533



Skadeforsikring: Resultat etter andre kvartal 52,1 millioner kroner. Skader og kostnader på 74 prosent av premien.

Millioner kroner	2021 per 2. kvartal			2020
	Samlet	Personrisiko	Tingskade	Samlet
Forsikringsresultat	23,1	11,2	11,9	104,3
Forfalte premier	103,5	51,1	52,4	203,4
Sum erstatninger	-58,6	-36,8	-21,8	-56,4
-Erstatninger	-40,5	-27,8	-12,7	-160,1
-Endringer i erstatningsavsetninger	-18,1	-9,0	-9,1	103,6
Driftskostnader	-11,2	-2,3	-9,0	-21,2
Gjenforsikringsresultat	-10,6	-0,9	-9,7	-21,5
Finansinntekter og andre poster	29,0	8,5	20,5	40,1
Resultat for forretningsområdet	52,1	19,7	32,4	144,4
<i>Skade- og kostnadsprosent (etter gjenforsikring)</i>	<i>74 %</i>	<i>76 %</i>	<i>72 %</i>	<i>39 %</i>

Skadeforsikring: Kvartalsresultat på 19,9 millioner kroner for Oslo Forsikring AS

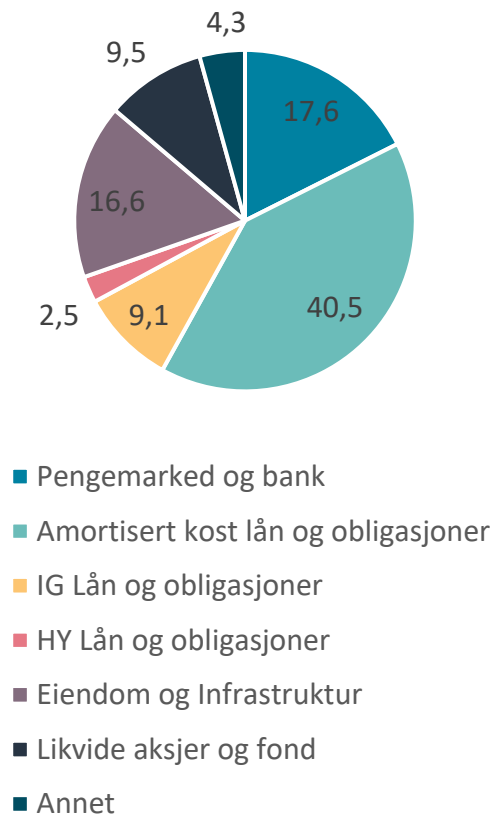


Millioner kroner	HIÅ	Q2 2021	Q1 2021	Q4 2020	Q3 2020	Q2 2020	Året 2020
Forsikringsresultat	11,9	8,3	3,5	6,6	11,2	7,8	38,2
Bruttopremie	52,4	26,2	26,1	25,4	25,0	25,0	100,4
Brutto erstatningskostnader	-21,8	-8,2	-13,6	-10,9	-3,9	-8,6	-26,2
Gjenforsikringsresultat	-9,7	-4,9	-4,8	-4,6	-6,5	-4,5	-19,8
Forsikringsrelaterte kostnader	-9,0	-4,8	-4,2	-3,3	-3,4	-4,1	-16,2
Netto inntekter fra investeringer	18,8	11,3	7,6	15,3	7,0	14,8	21,1
Andre inntekter og kostnader	1,7	0,3	1,4	0,3	0,0	0,3	1,7
Resultat før skatt	32,4	19,9	12,5	22,2	18,1	22,9	61,0
<i>Skade- og kostnadsprosent (før gjenforsikring)</i>	<i>59 %</i>	<i>49 %</i>	<i>68 %</i>	<i>56 %</i>	<i>29 %</i>	<i>51 %</i>	<i>42 %</i>
<i>Skade- og kostnadsprosent (etter gjenforsikring)</i>	<i>72 %</i>	<i>61 %</i>	<i>84 %</i>	<i>68 %</i>	<i>45 %</i>	<i>62 %</i>	<i>54 %</i>

Selskapsporteføljen: Avkastning på 3,2 (0,5) prosent per andre kvartal



Selskapsporteføljen. Allokering i prosent.
30.06.2021



Finansinntekter på ansvarlig kapital per 2. kvartal 2021.

Millioner kroner	30.06.2021	2020
Netto inntekter fra selskapsporteføljen	356	560
Andre inntekter	2	7
Rentekostnader	-38	-75
Finansinntekter risikoutjevningfond	56	136
Korreksjon Oslo Forsikring AS	-32	-61
Inntekter forvaltning av ansvarlig kapital	344	567



Forvaltningskapital på 119,5 milliarder kroner og egenkapital på 10,9 milliarder kroner i morselskapet

Morselskap. Millioner kroner	30.06.2021	31.12.2020
Eiendeler	119 508	112 424
- Selskapsporteføljen	11 849	11 257
- Kollektivporteføljen	107 659	101 168
Forpliktelser og egenkapital	119 508	112 424
- Premiereserve	67 900	66 749
- Tilleggsavsetninger	7 899	7 886
- Kursreguleringsfond	18 370	17 605
- Premiefond	7 081	7 077
- Forsikringsfond personskade	382	336
- Ufordelte overskuddsmidler til forsikringskontraktene	4 559	0
- Annen gjeld og skatt	1 152	1 051
- Ansvarlig lånekapital	1 240	1 240
- Egenkapital	10 925	10 482

