



OSLO PENSJONSFORSIKRING

Resultat for første kvartal 2021

10. mai 2021

Oslo Pensjonsforsikring AS og Oslo Forsikring AS

Finansmarkedene har fortsatt i riktig retning



- Konsernresultat før skatt var 227 millioner kroner i første kvartal 2021, mot minus 174 millioner i samme kvartal i fjor.
- Verdjustert avkastning på kundenes midler var 3,2 (minus 4,6) prosent i første kvartal
- Solvenskapitaldekningen (beregnet uten overgangsregler) var 491 prosent for konsernet ved utgangen av kvartalet.
- Forvaltningskapitalen var 117 milliarder kroner.

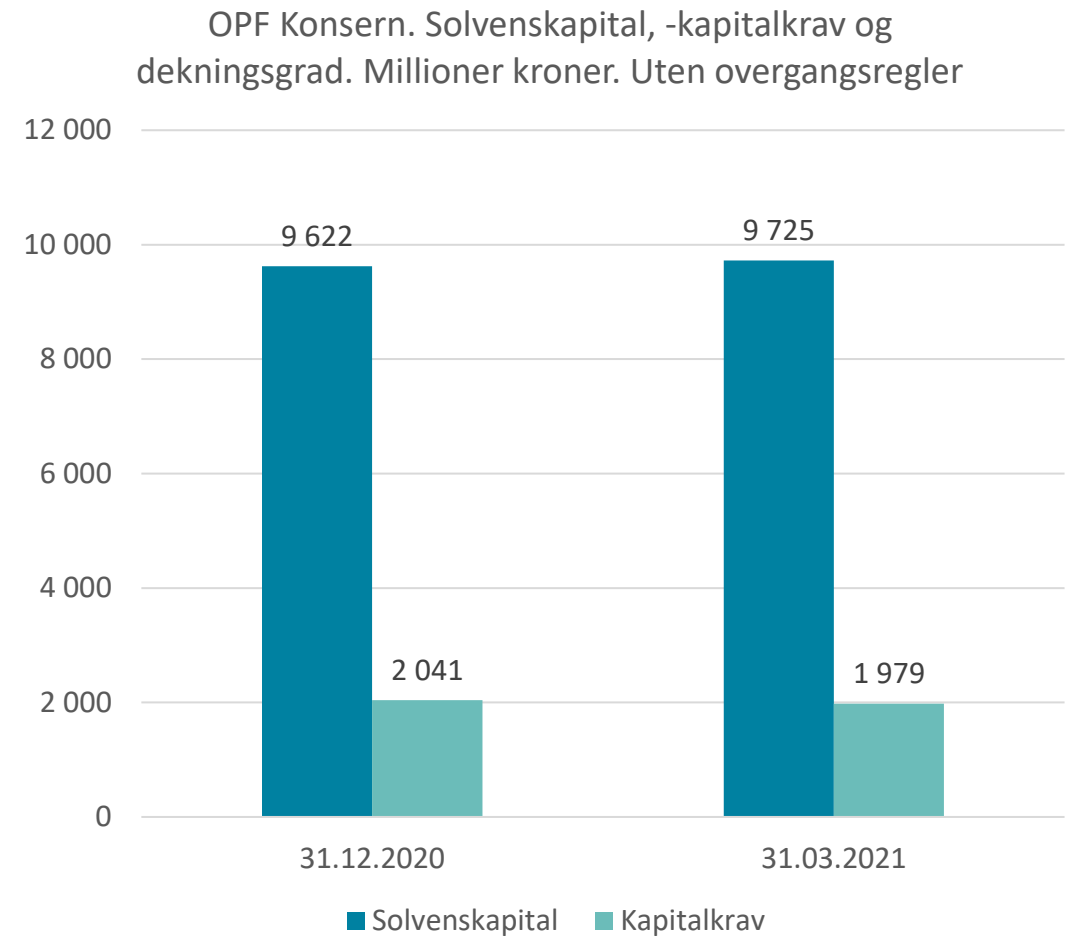
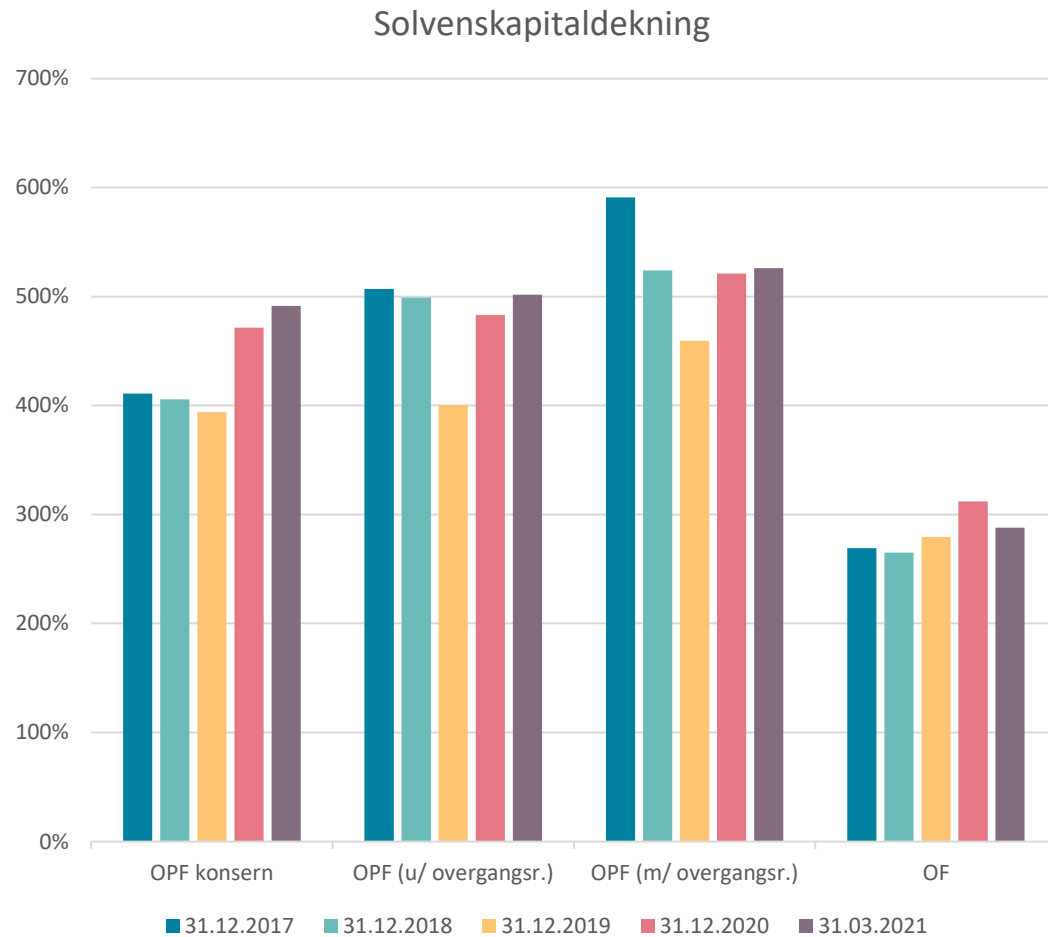
Resultat på 227 millioner kroner i første kvartal



| Kvartalsresultat per forretningsområde. | | | | | | |
|---|------------|------------|------------|------------|-------------|--------------|
| Millioner kroner | Q1 2021 | Q4 2020 | Q3 2020 | Q2 2020 | Q1 2020 | Året 2020 |
| Resultat fra pensjonsforsikring | 65 | 150 | 91 | 102 | 74 | 417 |
| Risikoresultat | -50 | 60 | 0 | 0 | 0 | 60 |
| Administrasjonsresultat | -2 | -4 | 3 | 20 | -3 | 17 |
| Rentegarantipremier og risikobidrag | 118 | 93 | 88 | 82 | 77 | 340 |
| Resultat fra skadeforsikring | 22 | 65 | 38 | 44 | -3 | 144 |
| Personrisikoprodukter | 10 | 43 | 20 | 21 | -1 | 83 |
| Tingskade (Oslo Forsikring) | 12 | 22 | 18 | 23 | -2 | 61 |
| Finansinntekter på ansvarlig kapital | 139 | 357 | 164 | 291 | -245 | 567 |
| Konsernresultat før skatt | 227 | 572 | 293 | 437 | -174 | 1 128 |



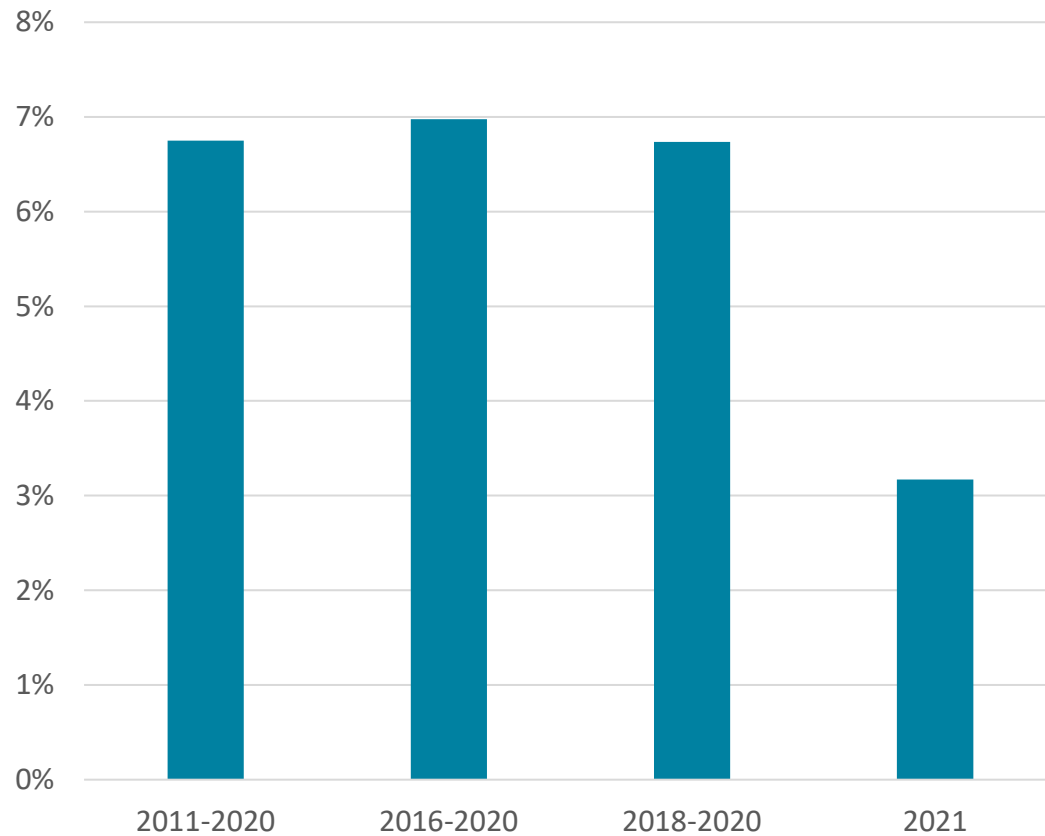
Konsernets solvenskapitaldekning (uten overgangsregler) var 491 prosent ved utgangen av første kvartal 2021



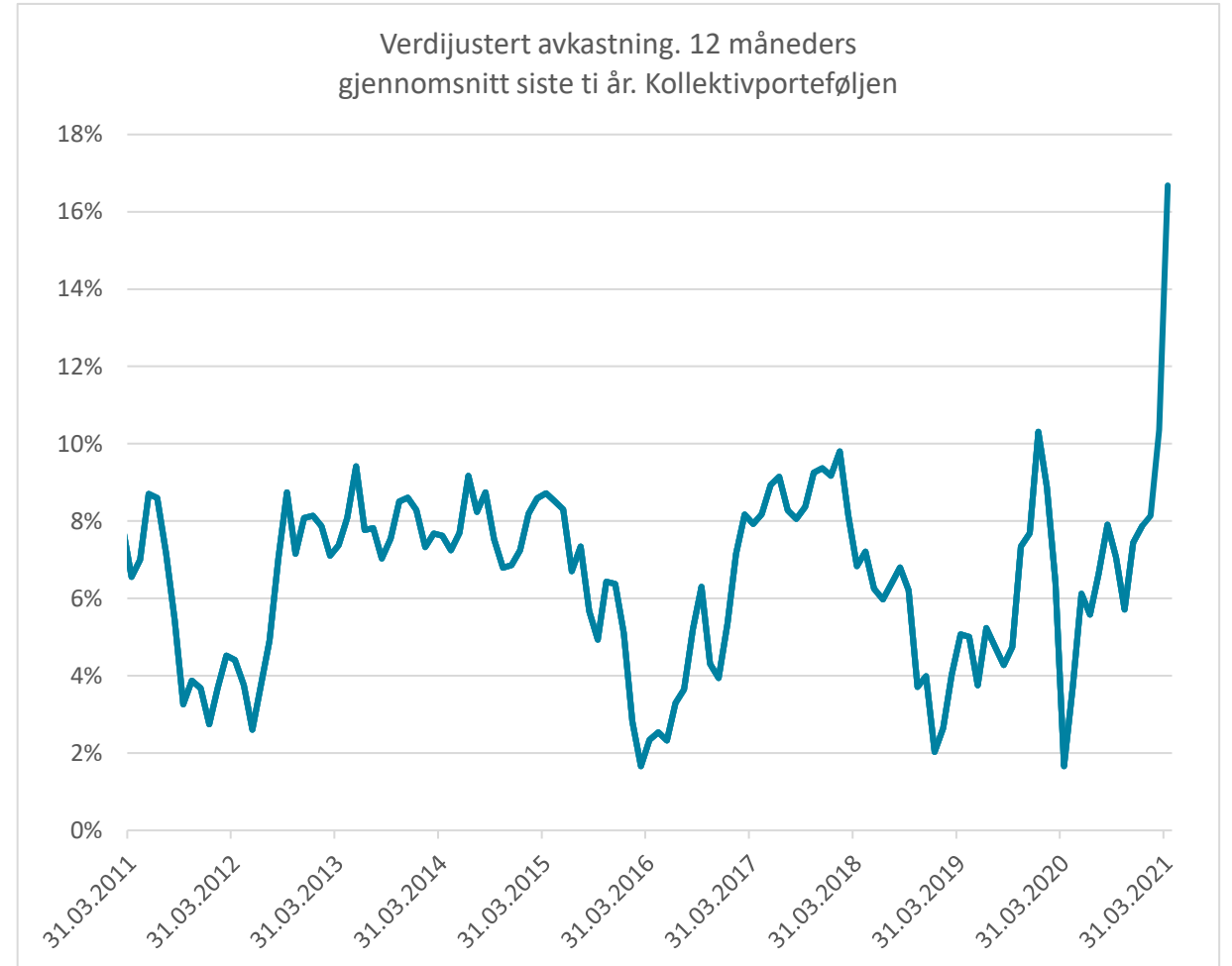


Pensjonsforsikring: Verdijustert avkastning 3,2 prosent per første kvartal

Verdijustert avkastning. Årlig gjennomsnitt og siste år.
Kollektivporteføljen



Verdijustert avkastning. 12 måneders
gjennomsnitt siste ti år. Kollektivporteføljen



Pensjonsforsikring: God avkastning for kundene



| Allokering og avkastning i prosent | Avkastning per 31.03.2021 | Avkastning per 31.12.2020 | Fordeling 31.03.2021 | Fordeling 31.12.2020 |
|-------------------------------------|------------------------------|------------------------------|-------------------------|-------------------------|
| Pengemarked og bank | 0,0 | 0,9 | 6,1 | 6,8 |
| Amortisert kost lån og obligasjoner | 0,8 | 3,4 | 22,4 | 21,1 |
| IG Lån og obligasjoner | -0,8 | 4,5 | 11,4 | 11,9 |
| HY Lån og obligasjoner | 1,1 | 7,5 | 8,7 | 9,3 |
| Eiendom og infrastruktur | 4,1 | 5,8 | 19,0 | 18,7 |
| Illikvide aksjer og fond | 1,7 | 8,0 | 9,9 | 10,1 |
| Likvide aksjer og fond | 8,3 | 17,4 | 21,1 | 20,5 |
| Hedgefond og annet | 11,4 | 6,8 | 1,3 | 1,7 |
| I alt | 3,2 | 7,9 | 100,0 | 100,0 |



Finansinntekter på 3,2 milliarder kroner i første kvartal, mot minus 4,2 milliarder kroner etter samme kvartal i fjor

| Millioner kroner | 31.03.2021 | 31.03.2020 |
|--|--------------|--------------|
| Avkastningsresultat | 2 218 | 2 285 |
| Finansinntekter pensjonsforsikring | 3 217 | -4 213 |
| Til (-)/fra (+) kursreguleringsfond | -535 | 6 945 |
| Garantert rente og renter tilført andre fond | -465 | -447 |
| Risikoresultat | 0 | 45 |
| Udisponert kunderesultat | 2 218 | 2 330 |



Skadeforsikring: Resultat etter første kvartal 22,4 millioner kroner. Skader og kostnader på 75 prosent av premien.

| Millioner kroner | 2021 per 1. kvartal | | | 2020 |
|---|---------------------|--------------|-------------|-------------|
| | Samlet | Personrisiko | Tingskade | Samlet |
| Forsikringsresultat | 11,2 | 7,7 | 3,5 | 46,0 |
| Forfalte premier | 50,8 | 24,7 | 26,1 | 125,1 |
| Sum erstatninger | -29,0 | -15,3 | -13,6 | -41,5 |
| -Erstatninger | -17,1 | -13,6 | -3,6 | -129,3 |
| -Endringer i erstatningsavsetninger | -11,9 | -1,8 | -10,1 | 87,7 |
| Driftskostnader | -5,3 | -1,1 | -4,2 | -17,4 |
| Gjenforsikringsresultat | -5,3 | -0,4 | -4,8 | -20,2 |
| Finansinntekter og andre poster | 11,2 | 2,2 | 9,0 | 24,9 |
| Resultat for forretningsområdet | 22,4 | 9,9 | 12,5 | 70,9 |
| <i>Skade- og kostnadsprosent (etter gjenforsikring)</i> | <i>75 %</i> | <i>67 %</i> | <i>84 %</i> | <i>48 %</i> |

Skadeforsikring: Kvartalsresultat på 12,5 millioner kroner for Oslo Forsikring AS

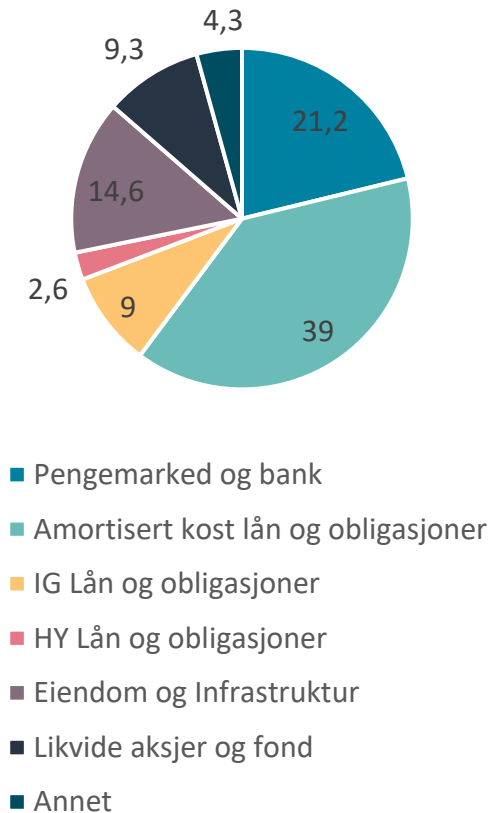


| Millioner kroner | Q1 2021 | Q4 2020 | Q3 2020 | Q2 2020 | Q1 2020 | Året 2020 |
|---|-------------|-------------|-------------|-------------|--------------|-------------|
| Forsikringsresultat | 3,5 | 6,6 | 11,2 | 7,8 | 12,8 | 38,2 |
| Bruttopremie | 26,1 | 25,4 | 25,0 | 25,0 | 25,1 | 100,4 |
| Brutto erstatningskostnader | -13,6 | -10,9 | -3,9 | -8,6 | -2,7 | -26,2 |
| Gjenforsikringsresultat | -4,8 | -4,6 | -6,5 | -4,5 | -4,1 | -19,8 |
| Forsikringsrelaterte kostnader | -4,2 | -3,3 | -3,4 | -4,1 | -5,5 | -16,2 |
| Netto inntekter fra investeringer | 7,6 | 15,3 | 7,0 | 14,8 | -16,0 | 21,1 |
| Andre inntekter og kostnader | 1,4 | 0,3 | 0,0 | 0,3 | 1,1 | 1,7 |
| Resultat før skatt | 12,5 | 22,2 | 18,1 | 22,9 | -2,1 | 61,0 |
| <i>Skade- og kostnadsprosent (før gjenforsikring)</i> | <i>68 %</i> | <i>56 %</i> | <i>29 %</i> | <i>51 %</i> | <i>33 %</i> | <i>42 %</i> |
| <i>Skade- og kostnadsprosent (etter gjenforsikring)</i> | <i>84 %</i> | <i>68 %</i> | <i>45 %</i> | <i>62 %</i> | <i>38 %</i> | <i>54 %</i> |



Selskapsporteføljen: Avkastning på 1,4 (minus 2,5) prosent per første kvartal

Selskapsporteføljen. Allokering i prosent.
31.03.2021



Finansinntekter på ansvarlig kapital per 1. kvartal 2021.

| Millioner kroner | 31.03.2021 | 2020 |
|---|------------|------------|
| Netto inntekter fra selskapsporteføljen | 151 | 560 |
| Andre inntekter | 1 | 7 |
| Rentekostnader | -19 | -75 |
| Finansinntekter risikoutjevningfond | 19 | 136 |
| Korreksjon Oslo Forsikring AS | -12 | -61 |
| Inntekter forvaltning av ansvarlig kapital | 139 | 567 |



Forvaltningskapital på 116,5 milliarder kroner og egenkapital på 10,6 milliarder kroner i morselskapet

| Morselskap. Millioner kroner | 31.03.2021 | 31.12.2020 |
|---|----------------|----------------|
| Eiendeler | 116 549 | 112 424 |
| - Selskapsporteføljen | 12 065 | 11 257 |
| - Kollektivporteføljen | 104 484 | 101 168 |
| Forpliktelser og egenkapital | 116 549 | 112 424 |
| - Premiereserve | 67 128 | 66 749 |
| - Tilleggsavsetninger | 7 896 | 7 886 |
| - Kursreguleringsfond | 18 139 | 17 605 |
| - Premiefond | 7 301 | 7 077 |
| - Forsikringsfond personskade | 413 | 336 |
| - Ufordelte overskuddsmidler til forsikringskontraktene | 2 218 | 0 |
| - Annen gjeld og skatt | 1 615 | 1 051 |
| - Ansvarlig lånekapital | 1 240 | 1 240 |
| - Egenkapital | 10 598 | 10 482 |

