



OSLO PENSJONSFORSIKRING

Resultat for tredje kvartal 2020

28. oktober 2020

Oslo Pensjonsforsikring AS og Oslo Forsikring AS

Positiv utvikling i finansmarkedene i tredje kvartal



- Konsernresultat før skatt var 293 millioner kroner i tredje kvartal 2020, mot 251 millioner i samme kvartal i fjor.
- Verdijustert avkastning på kundenes midler var 2,7 prosent i tredje kvartal og 3,5 prosent hittil i år.
- Solvenskapitaldekningen (beregnet uten overgangsregler) var 482 prosent for konsernet ved utgangen av kvartalet.
- Forvaltningskapitalen var 108,4 milliarder kroner.

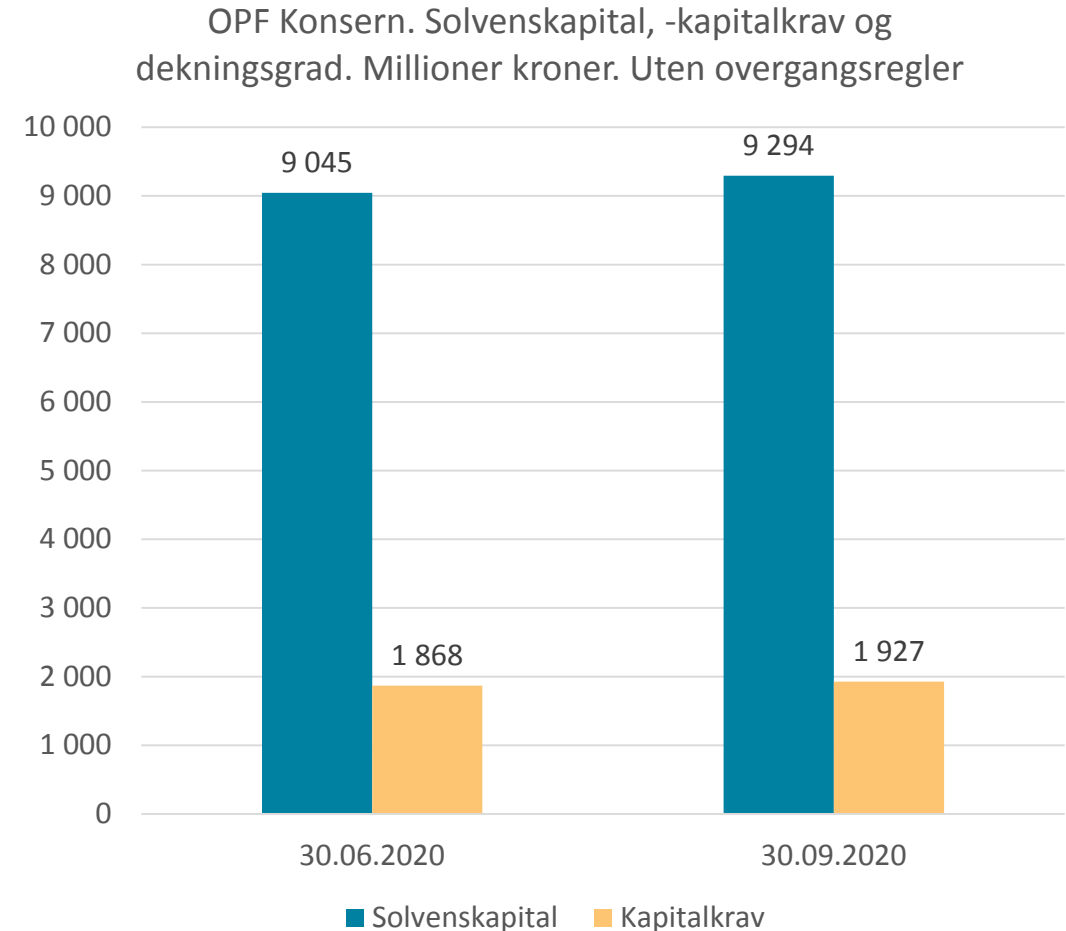
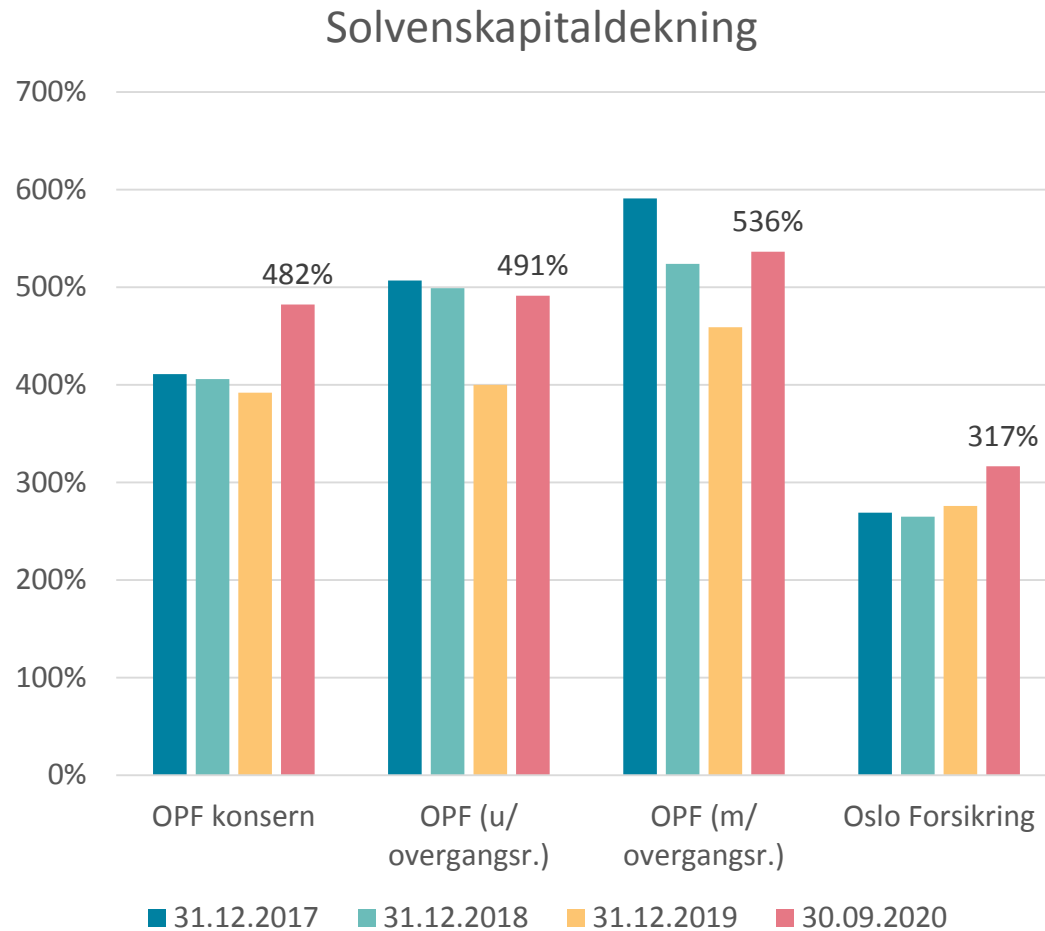
Resultat på 293 millioner kroner i tredje kvartal



Kvartalsresultat per forretningsområde.						
Millioner kroner	Q3 2020	Q2 2020	Q1 2020	Q4 2019	Q3 2019	Året 2019
Resultat fra pensjonsforsikring	91	102	74	34	147	361
Administrasjonsresultat	3	20	-3	-41	68	54
Rentegarantipremier og risikobidrag	88	82	77	75	79	307
Resultat fra skadeforsikring	38	44	-3	44	33	133
Personrisikoprodukter	21	21	-1	36	19	78
Tingskade (Oslo Forsikring)	18	23	-2	8	14	55
Finansinntekter på ansvarlig kapital	164	291	-245	131	71	525
Konsernresultat før skatt	293	437	-174	209	251	1 019



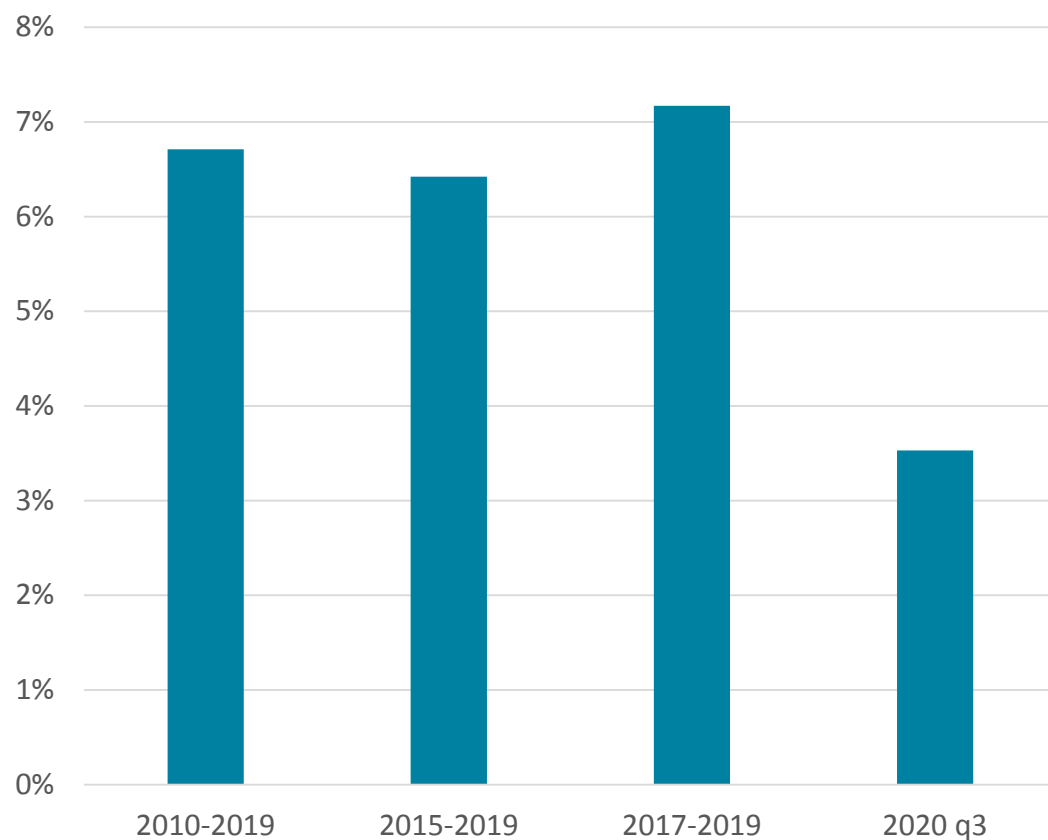
Konsernets solvenskapitaldekning (uten overgangsregler) var 482 prosent ved utgangen av tredje kvartal 2020



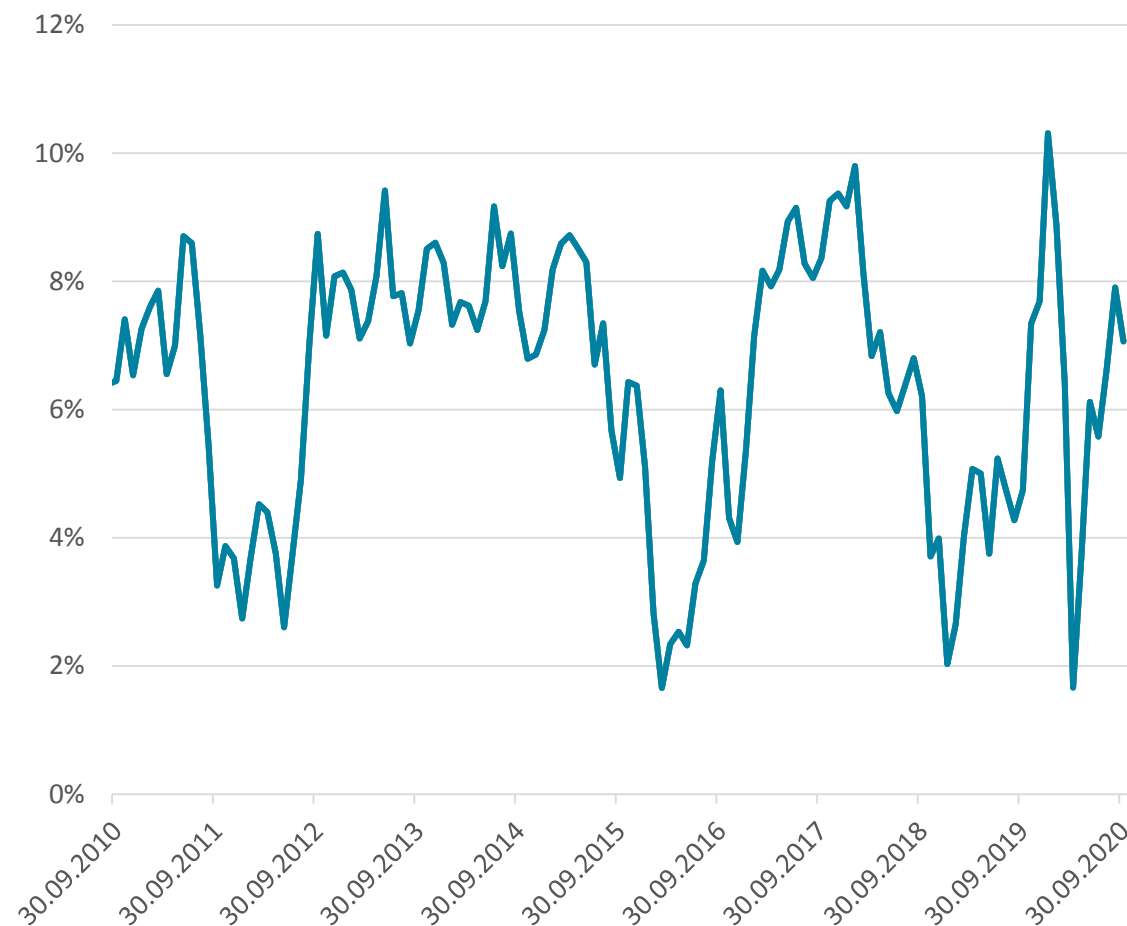


Pensjonsforsikring: Verdijustert avkastning 3,5 prosent per tredje kvartal

Verdijustert avkastning. Årlig gjennomsnitt og siste år.
Kollektivporteføljen



Verdijustert avkastning. 12 måneders
gjennomsnitt siste ti år. Kollektivporteføljen





Pensjonsforsikring: 3,5 prosent avkastning for kundene per tredje kvartal

Allokering og avkastning i prosent	Avkastning per 30.09.2020	Fordeling 30.09.2020	Fordeling 31.12.2019
Pengemarked og bank	0,8	4,8	4,7
Amortisert kost lån og obligasjoner	2,5	21,3	22,9
IG Lån og obligasjoner	3,9	12,3	12,9
HY Lån og obligasjoner	2,1	10,0	8,4
Eiendom og infrastruktur	1,2	18,2	17,4
Illikvide aksjer og fond	2,9	10,0	8,5
Likvide aksjer og fond	7,4	21,8	21,7
Hedgefond og annet	1,6	1,6	3,4
I alt	3,5	100,0	100,0



Finansinntekter på 3,3 milliarder kroner etter tredje kvartal, mot 5,6 milliarder etter tredje kvartal i fjor.

Millioner kroner	30.09.2020	30.09.2019
Avkastningsresultat	3 098	0
Finansinntekter pensjonsforsikring	3 321	5 636
Til (-)/fra (+) kursreguleringsfond	1 090	-4 662
Garantert rente og renter tilført andre fond	-1 313	-1 345
Midlertidig dekning av rentegarantien	0	371
Risikoresultat	44	191
Udisponert kunderesultat	3 141	191

Skadeforsikring: Skader og kostnader på 53 prosent av premier



Millioner kroner	2020 per 3. kvartal			2019
	Samlet	Personrisiko	Tingskade	Samlet
Forsikringsresultat	64,3	32,6	31,7	80,6
Forfalte premier	152,0	76,9	75,1	204,7
Sum erstatninger	-54,4	-39,2	-15,3	-61,6
-Erstatninger	-141,8	-35,7	-106,1	-84,9
-Endringer i erstatningsavsetninger	87,4	-3,4	90,9	23,3
Driftskostnader	-16,8	-3,8	-13,0	-20,2
Gjenforsikringsresultat	-16,5	-1,3	-15,2	-42,3
Finansinntekter og andre poster	15,1	7,9	7,2	52,6
Resultat for forretningsområdet	79,4	40,6	38,9	133,2
<i>Skade- og kostnadsprosent (etter gjenforsikring)</i>	<i>53 %</i>	<i>56 %</i>	<i>49 %</i>	<i>56 %</i>

Skadeforsikring: Kvartalsresultat på 18,1 millioner for Oslo Forsikring AS

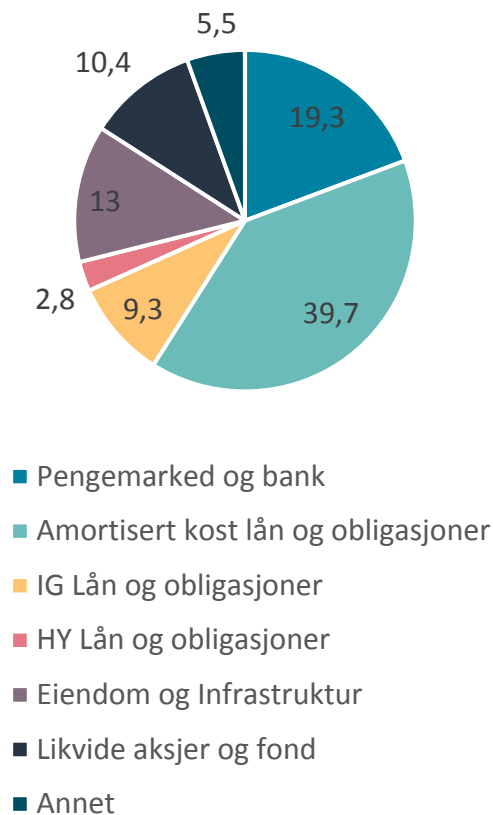


Millioner kroner	HIÅ	Q3 2020	Q2 2020	Q1 2020	Q4 2019	Q3 2019	Året 2019
Forsikringsresultat	31,7	11,2	7,8	12,7	-0,7	10,7	25,3
Bruttopremie	75,1	25,0	25,0	25,1	25,4	25,1	99,5
Brutto erstatningskostnader	-15,3	-3,9	-8,6	-2,7	2,1	-5,9	-17,8
Gjenforsikringsresultat	-15,2	-6,5	-4,5	-4,2	-25,8	-4,8	-40,6
Forsikringsrelaterte kostnader	-13,0	-3,4	-4,1	-5,5	-2,4	-3,7	-15,8
Netto inntekter fra investeringer	5,8	7,0	14,8	-16,0	8,5	3,6	28,5
Andre inntekter og kostnader	1,4	0,0	0,3	1,1	0,2	-0,1	1,5
Resultat før skatt	38,8	18,1	22,9	-2,2	8,0	14,2	55,3
<i>Skade- og kostnadsprosent (før gjenforsikring)</i>	<i>38 %</i>	<i>29 %</i>	<i>51 %</i>	<i>33 %</i>	<i>1 %</i>	<i>38 %</i>	<i>34 %</i>
<i>Skade- og kostnadsprosent (etter gjenforsikring)</i>	<i>49 %</i>	<i>45 %</i>	<i>62 %</i>	<i>38 %</i>	<i>103 %</i>	<i>47 %</i>	<i>68 %</i>

Selskapsporteføljen: Avkastning på 2,1 (4,5) prosent per tredje kvartal



Selskapsporteføljen. Allokering i prosent.
30.09.2020



Finansinntekter på ansvarlig kapital per 3. kvartal 2020.

Millioner kroner	30.09.2020	2019
Netto inntekter fra selskapsporteføljen	250	612
Andre inntekter	5	10
Rentekostnader	-56	-75
Finansinntekter risikoutjevningfond	50	33
Korreksjon Oslo Forsikring AS	-39	-55
Inntekter forvaltning av ansvarlig kapital	210	525

Forvaltningskapital på 108 milliarder kroner og egenkapital på 10 milliarder kroner i morselskapet



Morselskap. Millioner kroner	30.09.2020	31.12.2019
Eiendeler	108 237	104 581
- Selskapsporteføljen	11 511	10 687
- Kollektivporteføljen	96 726	93 894
Forpliktelser og egenkapital	108 237	104 581
- Premiereserve	67 952	66 898
- Tilleggsavsetninger	7 228	7 241
- Kursreguleringsfond	15 433	16 522
- Premiefond	1 316	1 578
- Forsikringsfond personskade	380	350
- Ufordelte overskuddsmidler til forsikringskontraktene	3 141	0
- Annen gjeld og skatt	1 538	1 202
- Ansvarlig lånekapital	1 240	1 240
- Egenkapital	10 009	9 550

