



OSLO PENSJONSFORSIKRING

Resultat for første kvartal 2018

3. mai 2018

Oslo Pensjonsforsikring AS og Oslo Forsikring AS

Resultat preget av urolige finansmarkeder og lavere premiesatser



- Konserneresultat før skatt var 140 millioner kroner i første kvartal 2018, mot 290 millioner i samme kvartal i fjor:
 - Resultatnedgang for pensjonsforsikring grunnet lavere uførepemier og lavere sats for rentegarantipremie.
 - Fall i inntektene fra forvaltning av ansvarlig kapital for både OPF og OF grunnet svake aksjemarkeder.
- Verdijustert avkastning på kundenes midler var 0,6 (2,8) prosent i kvartalet.
- Solvenskapitaldekningen var 506 prosent for OPF og 415 prosent for konsernet, målt uten overgangsregler.

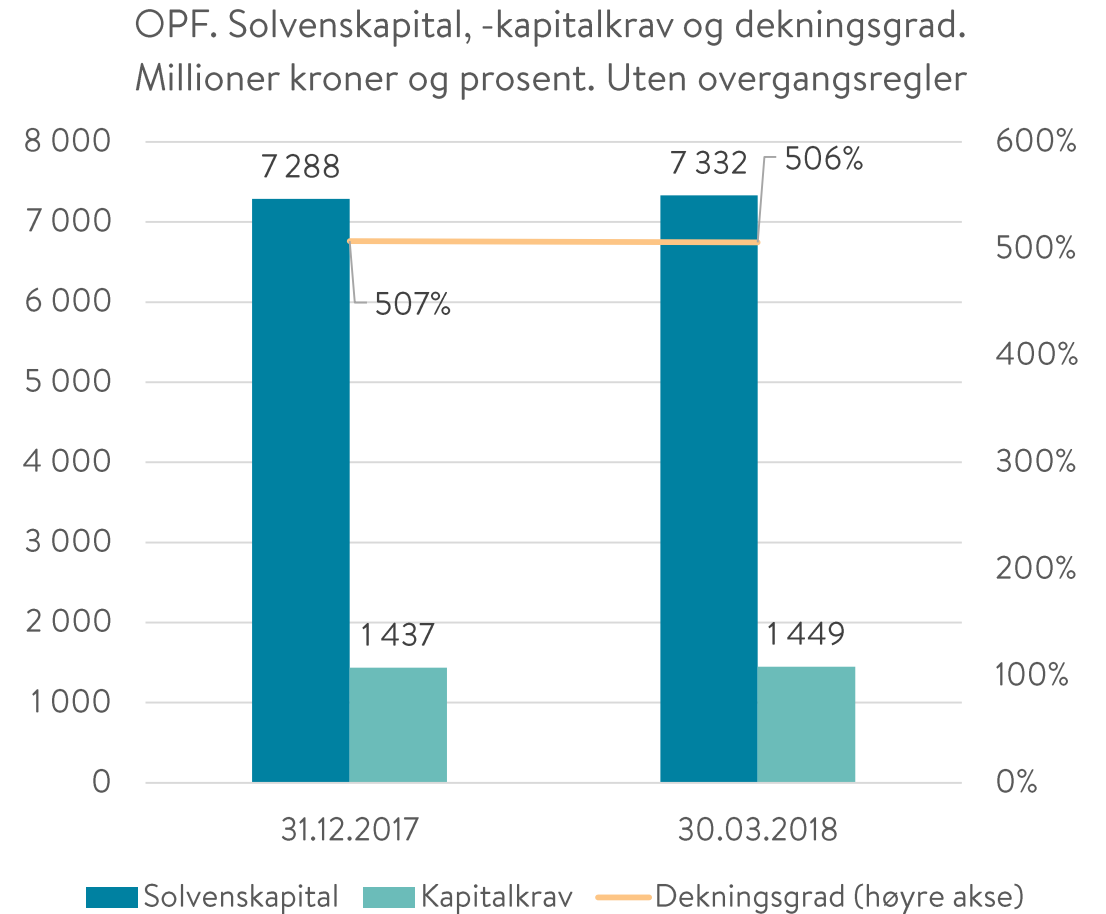
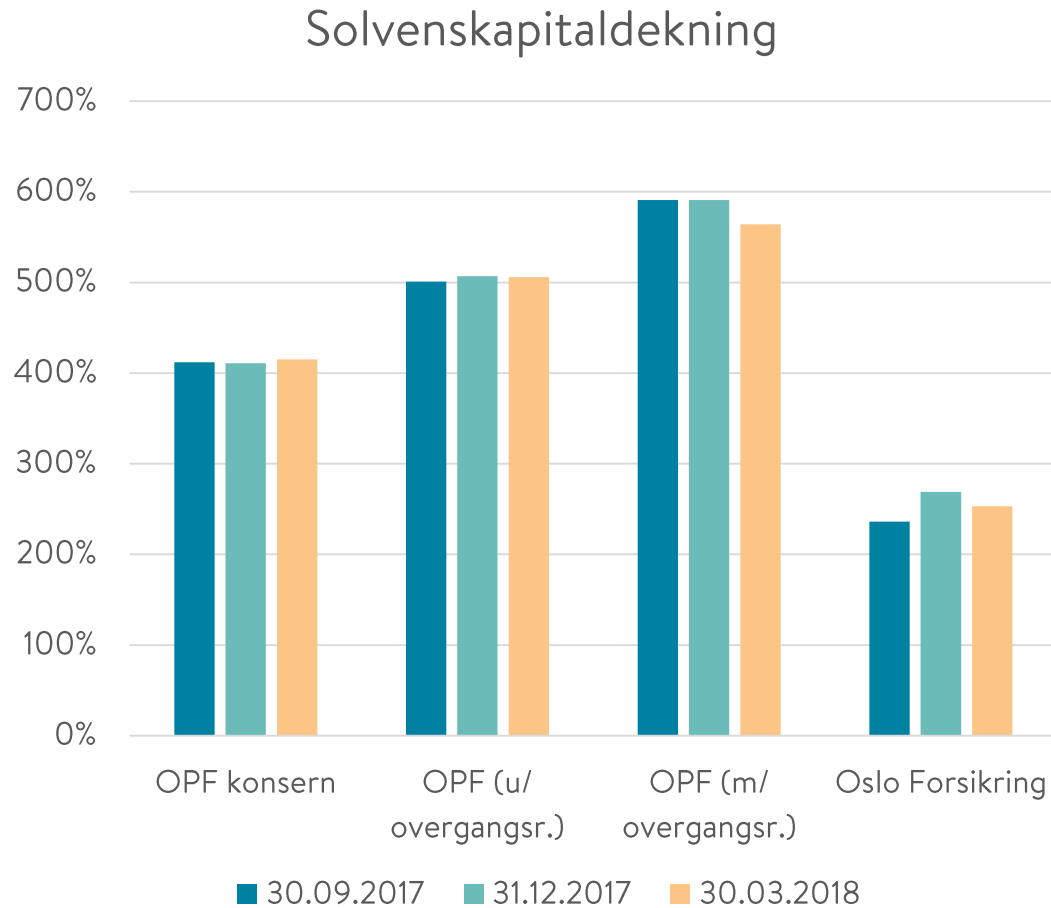


Resultatnedgang grunnet lavere premier og lave finansinntekter

Kvartalsresultat per forretningsområde.						
Millioner kroner	Q1 2018	Q4 2017	Q3 2017	Q2 2017	Q1 2017	Året 2017
Resultat fra pensjonsforsikring	96	101	143	146	134	525
Selskapets andel av risikoresultatet	22	16	54	57	52	179
Administrasjonsresultat	10	9	12	13	6	39
Rentegarantipremier og risikobidrag	64	76	77	76	77	306
Dekning av evt. underskudd i kunderesultatet	-	-	-	-	-	-
Resultat fra skadeforsikring	20	78	36	5	30	149
Personrisikoprodukter	14	64	20	19	16	119
Tingskade (Oslo Forsikring AS)	6	14	16	-14	14	30
Finansinntekter på ansvarlig kapital	24	178	91	97	126	492
Konsernresultat før skatt	140	357	270	249	290	1 166



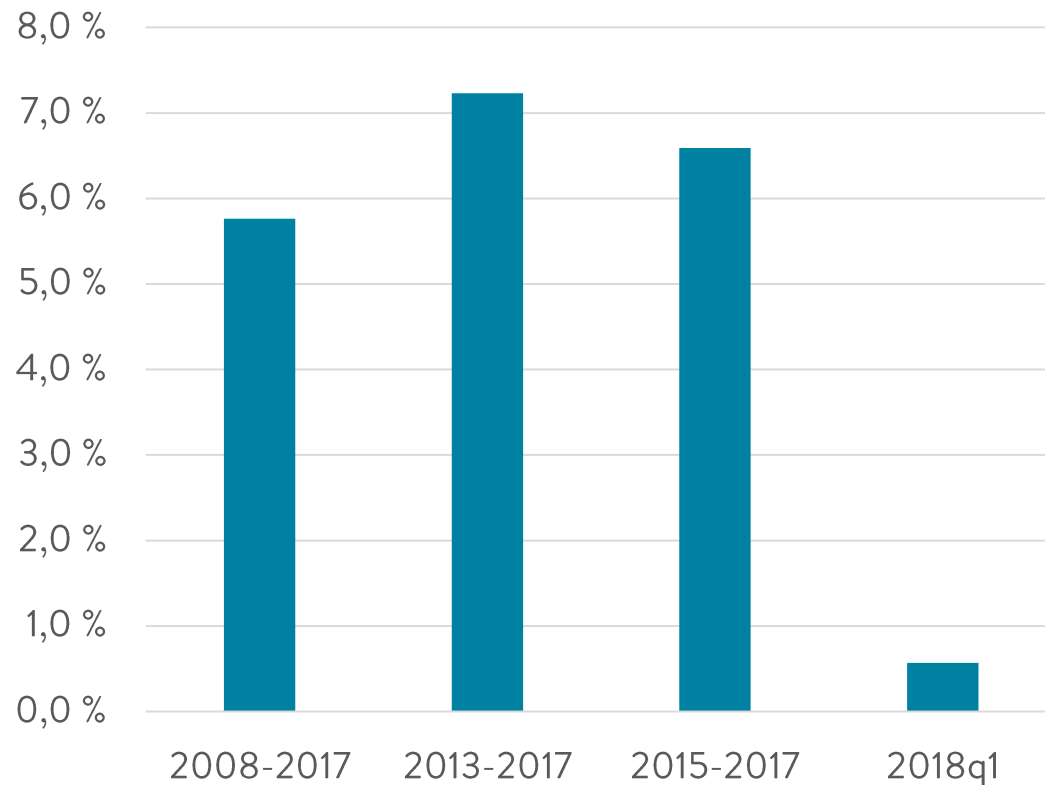
OPFs solvenskapitaldekning (uten overgangsregler) var 506 prosent ved utgangen av første kvartal



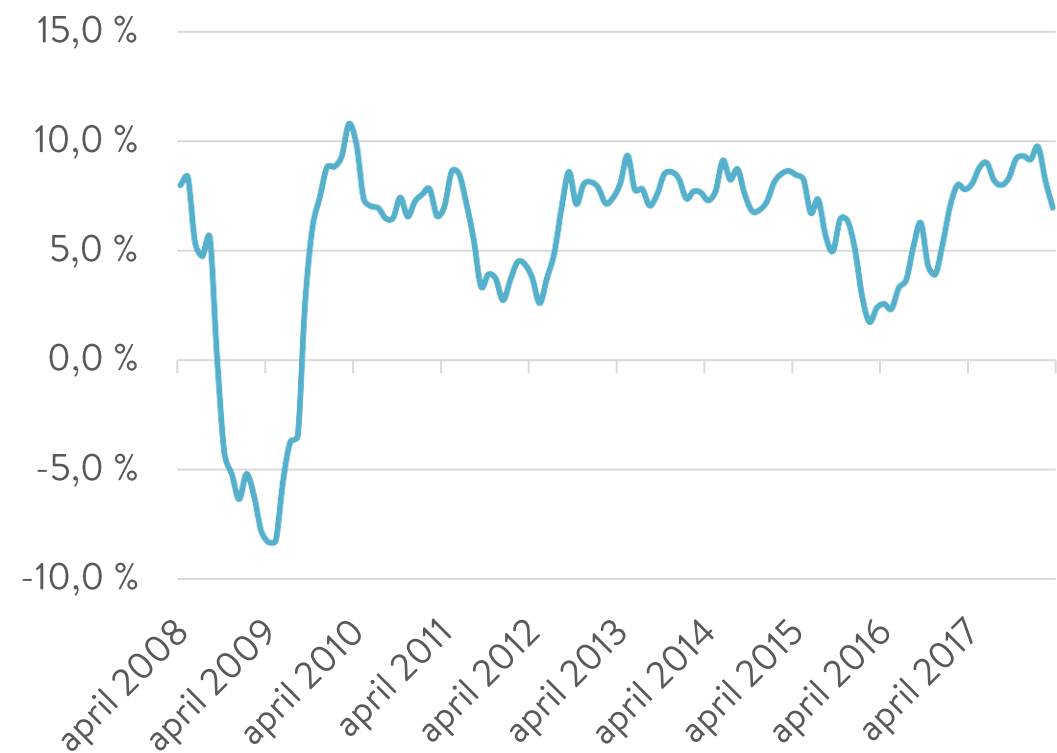


Pensjonsforsikring: 0,6 prosent i verdjustert avkastning i første kvartal 2018

Verdjustert avkastning. Årlig gjennomsnitt.
Kollektivporteføljen



Verdjustert avkastning. 12 måneders
gjennomsnitt siste ti år. Kollektivporteføljen.





Pensjonsforsikring: Moderat avkastning etter svake aksje- og obligasjonsmarkeder

<i>Allokering og avkastning i prosent</i>	Fordeling 31.03.2018	Avkastning pr 31.03.2018	Fordeling 31.12.2017
Sikringsaktiva	65,7	1,3	66,7
Pengemarked	5,6	0,2	6,7
Utlån	3,8	0,5	3,8
Omløpsobligasjoner, Norge	7,3	0,0	7,3
Omløpsobligasjoner, utland	5,1	-0,1	5,0
Anleggsobligasjoner	21,3	1,0	21,1
Realrenteobligasjoner	1,6	0,8	1,9
Hedgefond	4,4	0,9	4,0
Eiendom og infrastruktur (ubelånt)	16,6	3,3	16,9
Avkastningsaktiva	34,0	-0,7	32,9
Konvertible obligasjoner	2,8	-0,1	2,9
Obligasjoner high yield	1,5	0,9	1,5
Private Equity	2,1	4,0	2,0
Aksjer notert, samlet	20,4	-1,6	20,2
Øvrige finansielle eiendeler	7,2	0,6	6,3
Annet	0,3	-	0,4
I alt	100,0	0,6	100,0



Pensjonsforsikring: Finansinntektene i kollektivporteføljen var 476 millioner i kvartalet

Millioner kroner	Q1 2018	Q1 2017
Avkastningsresultat	460	1 008
Finansinntekter i kollektivporteføljen	476	2 033
Garantert rente på premiereserven	-429	-419
Til (-)/fra (+) kursreguleringsfond	413	-606
Til (-)/fra (+) tilleggsavsetninger		
Kunders andel av risikoresultat	22	52
Egenkapitalbidrag	-	-
Ufordelte overskuddsmidler til kundene	482	1 060



Skadeforsikring: Kostnader og skader utgjorde 62 prosent av premien i første kvartal

Millioner kroner	Q1 2018			Q1 2017
	Samlet	Personrisiko	Tingskade	Samlet
Forsikringsresultat	17,0	10,9	6,1	20,1
Forfalte premier	50,1	27,9	22,2	51,1
Sum erstatninger	-20,9	-14,9	-6,0	-20,5
- Erstatninger	-17,0	-13,0	-4,0	-21,3
- Endringer i erstatningsavsetninger	-3,9	-1,9	-2,0	0,8
Driftskostnader	-7,4	-1,7	-5,7	-5,6
Gjenforsikringsresultat	-4,8	-0,4	-4,4	-4,8
Finansinntekter og andre poster	3,4	3,4	0	9,8
Resultat for forretningsområdet	20,4	14,3	6,1	29,8
<i>Skade- og kostnadsprosent (etter gjenforsikring)</i>	<i>62 %</i>	<i>60 %</i>	<i>66 %</i>	<i>56 %</i>



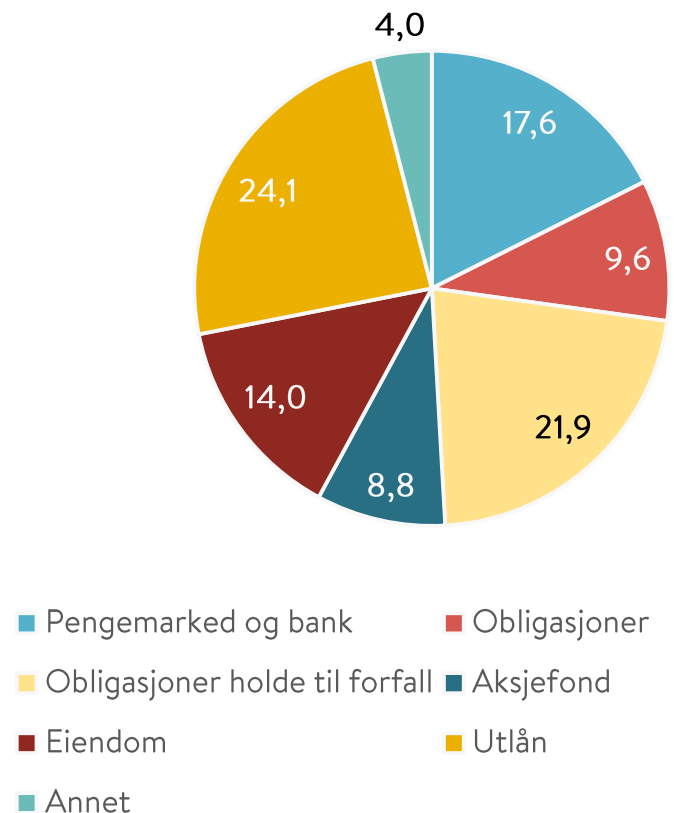
Skadeforsikring: Kvartalsresultat på 6 millioner kroner for Oslo Forsikring AS

Millioner kroner	Q1 2018	Q4 2017	Q3 2017	Q2 2017	Q1 2017	Året 2017
Forsikringsresultat	6,1	7,3	12,0	-19,6	8,2	7,9
Bruttopremie	22,2	22,0	22,0	21,8	21,5	87,4
Brutto erstatningskostnader	-6,0	-30,2	-2,8	-46,8	-4,5	-84,3
Gjenforsikringsresultat	-4,4	16,8	-4,2	8,5	-4,2	16,8
Forsikringsrelaterte kostnader	-5,7	-1,3	-3,0	-3,1	-4,6	-12,0
Netto inntekter fra investeringer	-0,5	6,4	4,3	4,9	4,8	20,5
Andre inntekter og kostnader	0,5	0,2	0,2	0,3	1,2	1,8
Resultat før skatt	6,1	13,9	16,5	-14,4	14,2	30,2
<i>Skade- og kostnadsprosent (før gjenforsikring)</i>	<i>53 %</i>	<i>143 %</i>	<i>26 %</i>	<i>229 %</i>	<i>42 %</i>	<i>110 %</i>
<i>Skade- og kostnadsprosent (etter gjenforsikring)</i>	<i>66 %</i>	<i>60 %</i>	<i>73 %</i>	<i>171 %</i>	<i>53 %</i>	<i>89 %</i>



Avkastning i selskapsporteføljen på 0,4 prosent i første kvartal

Selskapsporteføljen. Allokering i prosent.
31.03.2018



Finansinntekter på ansvarlig kapital. Første kvartal 2018.

Millioner kroner	Q1 2018	Q1 2017
Netto inntekter fra selskapsporteføljen	33	147
Andre inntekter	2	1
Rentekostnader	-19	-19
Finansinntekter risikoutjevningssfond	14	11
Korreksjon Oslo Forsikring AS	-6	-14
Inntekter forvaltning av ansvarlig kapital	24	126



Forvaltningskapitalen på 92 milliarder og egenkapital på 8 milliarder kroner

Morselskap. Millioner kroner	31.03.2018	31.12.2017
Eiendeler	92 424	91 349
- Selskapsporteføljen	9 747	9 319
- Kollektivporteføljen	82 677	82 030
Forpliktelser og egenkapital	92 424	91 349
- Premiereserve	61 002	60 336
- Tilleggsavsetninger	7 101	7 101
- Kursreguleringsfond	10 520	10 933
- Premiefond, innskuddsfond og fond for regulering av pensjoner	2 216	2 303
- Forsikringsfond personskade	472	385
- Ufordelte overskuddsmidler pensjonsforsikring	482	-
- Annen gjeld og utsatt skatt	1 367	1 131
- Ansvarlig lånekapital	1 240	1 240
- Egenkapital	8 024	7 920



OSLO PENSJONSFORSIKRING

www.opf.no • post@opf.no

Telefon: 23 36 08 00

Rosenkrantz' gate 22