



OSLO PENSJONSFORSIKRING

Resultat for fjerde kvartal 2016 og foreløpig resultat for 2016

15. februar 2017

Oslo Pensjonsforsikring AS og Oslo Forsikring AS



Godt resultat, god avkastning for kundene og god soliditet

- Konsernresultat i fjerde kvartal på 204 millioner kroner, mot 368 millioner i samme kvartal i fjor¹⁾.
- Konsernresultat for 2016 var 732 millioner kroner, mot 1 192 millioner kroner i 2015¹⁾.
- Verdijustert avkastning på 5,3 prosent i 2016, 0,2 prosentenheter under snittet de siste ti år.
- Solvenskapitaldekning pr. 31. desember var 495 prosent for OPF. Hensyntatt overgangsreglene, var dekningsgraden 557 prosent.

¹⁾ Sammenligningstall for 2015 er omarbeidet etter at sikkerhetsavsetninger innen skadeforsikring har falt bort. Opprinnelig presenterte tall for 2015 var 104 millioner kroner lavere.

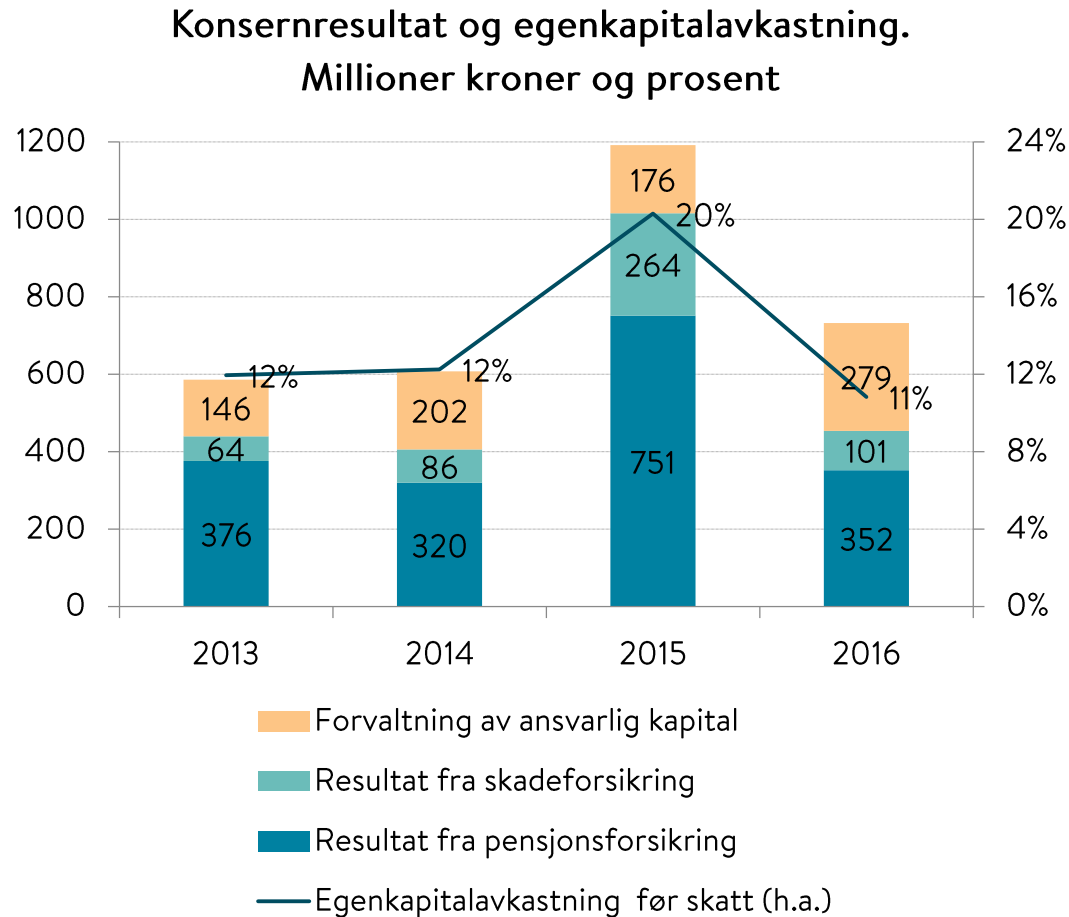


Oslo Pensjonsforsikring konsern. Kvartalsresultat per forretningsområde.

Millioner kroner	Q4 2016	Q3 2016	Q2 2016	Q1 2016	Q4 2015	Året 2016	Året 2015
Resultat fra pensjonsforsikring	96	75	200	-17	148	353	752
- Selskapets andel av risikoresultatet	47	23	41	41	99	152	537
- Administrasjonsresultat	4	4	7	1	3	16	30
- Rentegarantipremier og risikobidrag	66	68	66	68	66	268	267
- Dekning av evt. underskudd i kunders resultatet	-	-	106	-106	-	-	-
-Selskapets bidrag til oppreservering	-20	-21	-20	-21	-20	-82	-82
Resultat fra skadeforsikring	15	37	30	19	140	101	264
- Personrisikoprodukter	0	20	30	3	136	53	252
- Tingskade (Oslo Forsikring AS)	15	17	0	16	4	48	12
Finansinntekter på ansvarlig kapital	93	80	71	34	80	278	176
Konsernresultat	204	191	301	36	368	732	1192



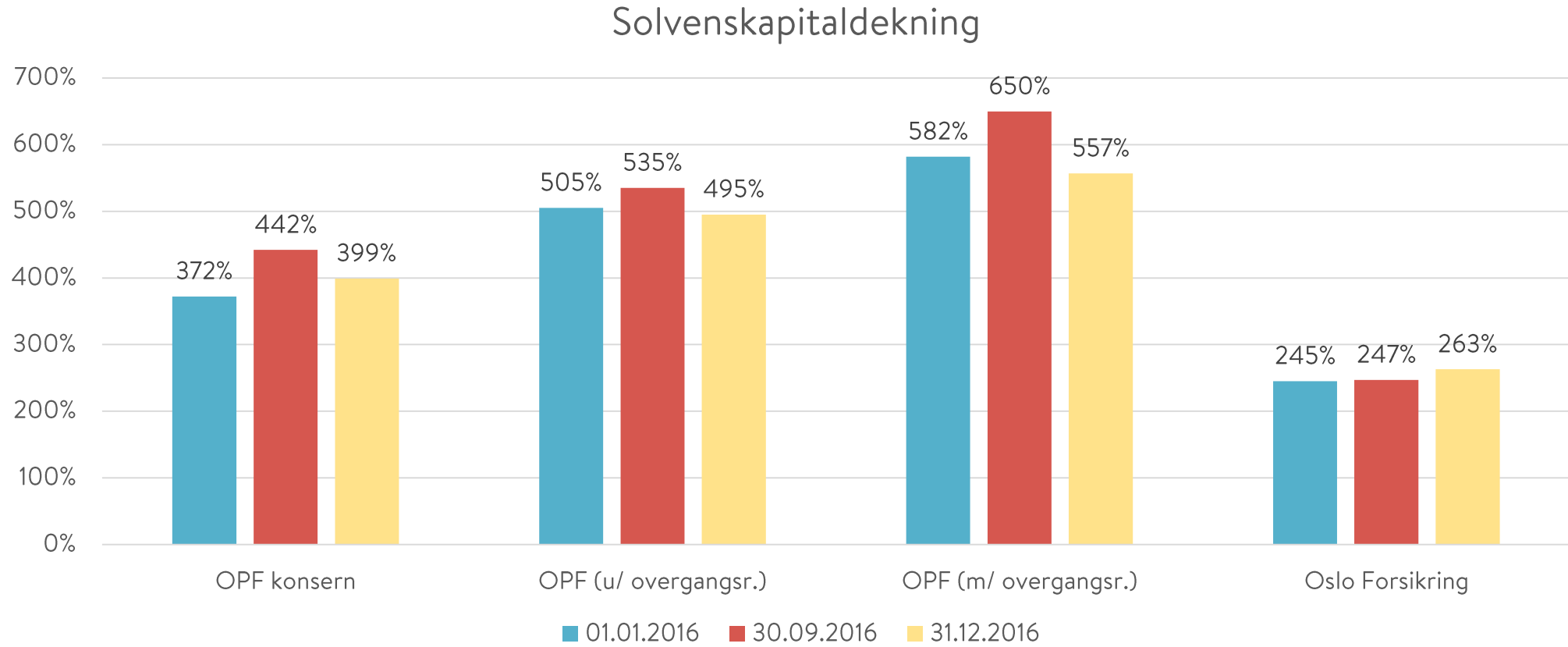
Konsernresultat før skatt på 732 millioner kroner i 2016



- Konsernresultat før skatt på 732 millioner (1 192 millioner) kroner – det nest beste i selskapets historie.
- 2015-resultatet var særlig sterkt etter frigjøring av avsetninger innenfor både pensjons- og skadeforsikring.
- Egenkapitalavkastning før skatt var 10,8 (20,3) prosent. Avkastningen er fallende fordi renten lav og egenkapitalen er høy.



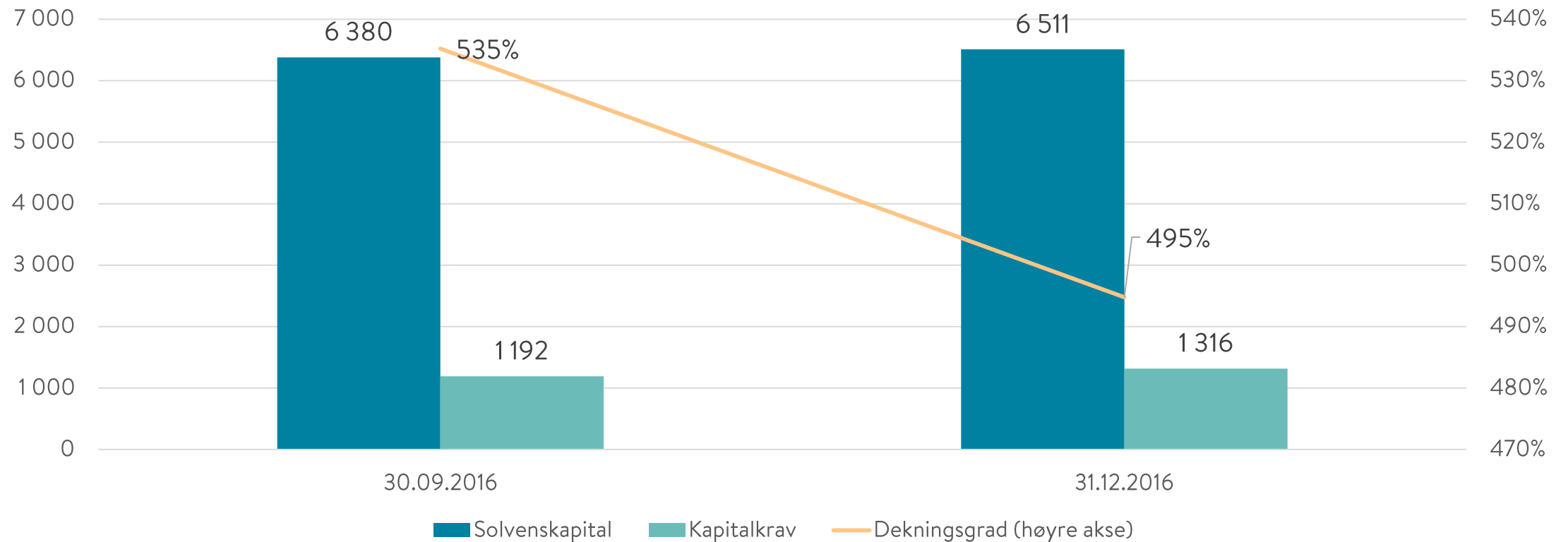
OPFs solvenskapitaldekning (uten overgangsregler) var 495 prosent ved utgangen av 2016





Kapital og –krav økte om lag like mye i fjerde kvartal, noe som ga lavere solvenskapitaldekning

OPF. Solvenskapital, solvenskapitalkrav og dekningsgrad. Millioner kroner og prosent. Uten overgangsregler





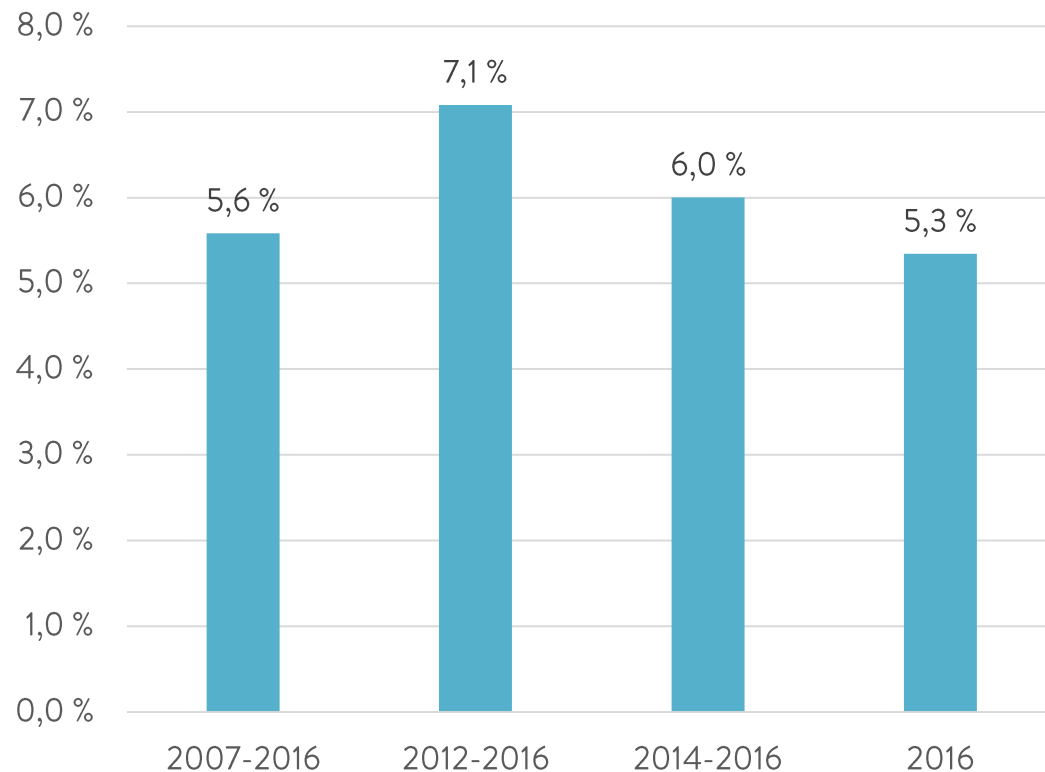
Egenkapital og bufferkapital på til sammen 21,5 milliarder kroner ved utløpet av 2016

<i>Millioner kroner</i>	31.12.2016	30.09.2016	31.12.2015
Kursreguleringsfond	9 271	9 577	9 340
Tilleggsavsetninger	4 068	2 093	2 093
Kunderesultat	-	1 349	-
Selskapsresultat	-	381	-
Egenkapital (inkl risikoutjevningssfond)	7 016	6 492	6 492
Urealisert - holde til forfall-porteføljen	1 172	1 631	1 255
SUM:	21 527	21 523	19 180
I % av premiereserve:	37,6 %	37,8 %	34,7 %

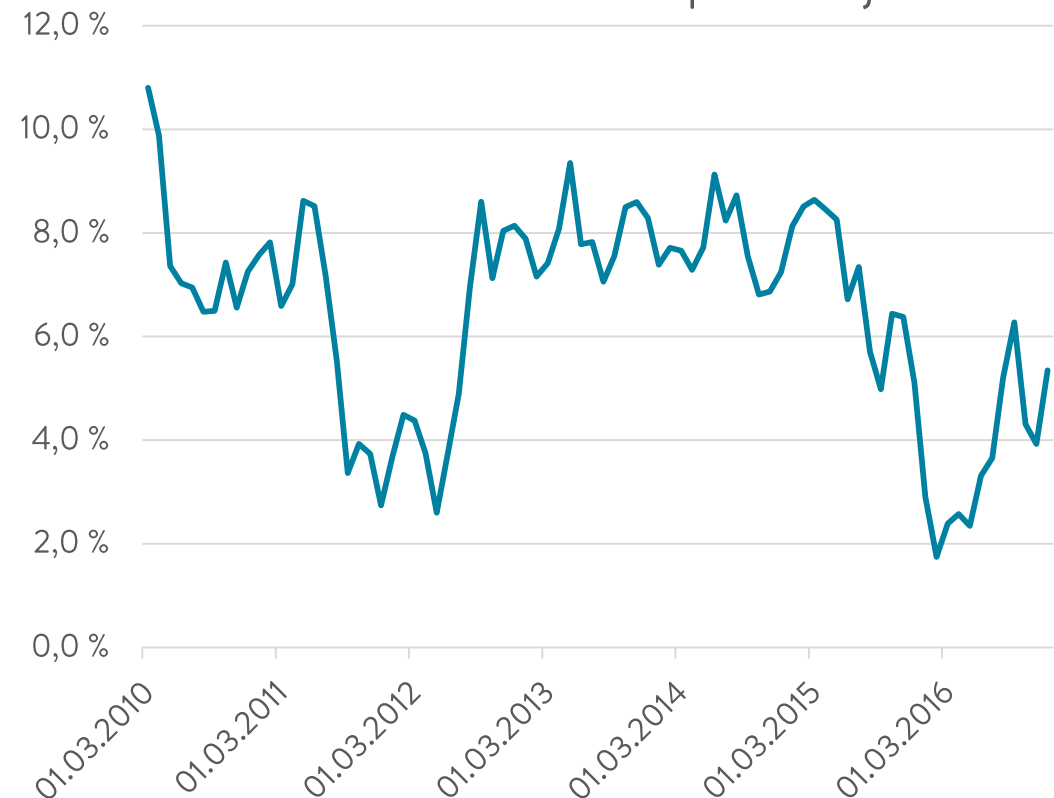


Pensjonsforsikring: Avkastningen var 5,3 prosent i 2016 – noe lavere enn snittet for siste ti år

Verdijustert avkastning over tid. Årlig gjennomsnitt. Kollektivporteføljen.

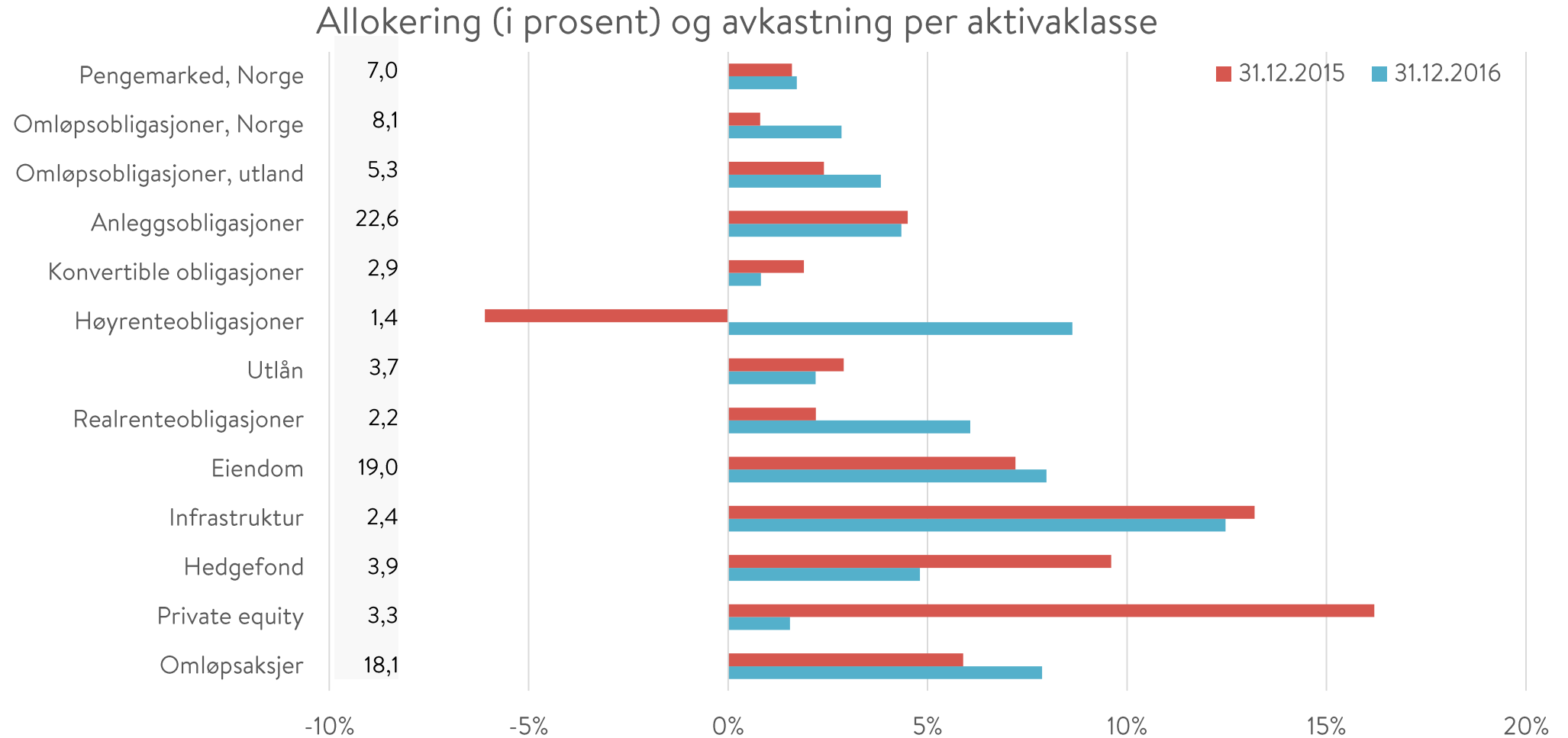


Verdijustert avkastning. Rullerende 12 måneders snitt. Kollektivporteføljen.





Alle aktivaklasser hadde positiv avkastning i 2016





Pensjonsforsikring: Høyt avkastningsresultat for kundene disponeres i hovedsak til tilleggsavsetninger

Millioner kroner	2016	2015
Avkastningsresultat	2 083	86
- Finansinntekter i kollektivporteføljen	3 688	3 381
- Garantert rente	-1 673	-1 603
- Til (-)/fra (+) kursreguleringsfond	69	-1 692
Kunders andel av risikoresultat	152	537
Egenkapitalbidrag	82	82
Fra (+) / til (-) tilleggsavsetninger	-1 975	-86
Til kundenes premiefond	342	619



Skadeforsikring: Resultatnedgang etter normalisering av erstatningsavsetninger

Millioner kroner	2016	2015
Personrisikoprodukter	53	252
- Premier	126	111
- Erstatninger	-55	-47
- Endringer i erstatnings- og sikkerhetsavsetninger	-31	156
- Driftskostnader	-9	-10
- Finansinntekter	23	42
Tingskade (Selskapsresultat Oslo Forsikring AS)	48	12
Samlet resultat skadeforsikring	86	264

Oslo Forsikring AS: Få skader ga svært godt resultat

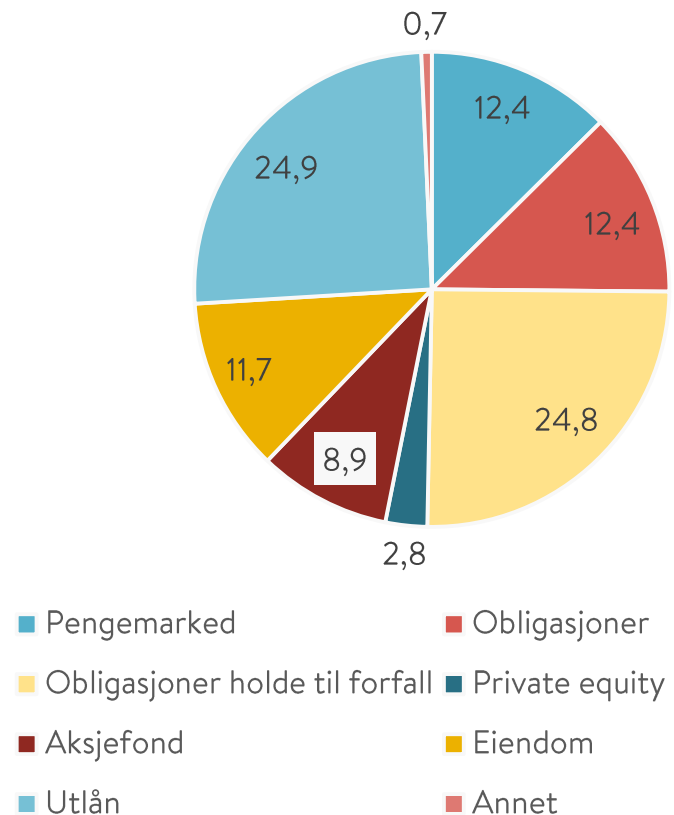


Millioner kroner	2016	2015
Premieinntekter	82,2	40,0
Erstatninger	-23,0	-15,3
Endringer i avsetninger	-	11,3
Netto reassuransse	-15,8	-14,6
Driftskostnader	-17,9	-15,5
Finansinntekter	17,4	2,3
Andre inntekter	5,1	3,6
Resultat før skatt	48,0	11,4



Avkastning i selskapsporteføljen på 3,2 prosent hittil i år

Selskapsporteføljen. Allokering i prosent. 31.12.2016



Finansinntekter på ansvarlig kapital

Millioner kroner	2016	2015
Netto inntekter fra investeringer i selskapsporteføljen	371	231
Andre inntekter	7	8
Rentekostnader	-75	-75
Finansinntekter risikoutjevningssfond	46	23
Resultat Oslo Forsikring AS	-48	-11
Inntekter forvaltning av ansvarlig kapital	279	176



Forvaltningskapital på 83,2 og egenkapital på 7 milliarder kroner

Morselskap. Millioner kroner	30.09.2016	31.12.2015
Forsikringskapital	73 580	69 238
- Premiereserve	57 186	55 218
- Premiefond	3 055	2 587
- Tilleggsavsetninger	4 068	2 093
- Kursreguleringsfond	9 271	9 340
Erstatningsavsetning	759	740
Tekniske avsetninger - skadeforsikring	424	393
Ufordelte overskuddsmidler pensjonsforsikring	-	0
Annen gjeld	889	719
Ansvarlig lånekapital	1 240	1 240
Egenkapital	7 019	6 492
Forvaltningskapital	83 152	78 082



OSLO PENSJONSFORSIKRING

www.opf.no • post@opf.no

Telefon: 23 36 08 00

Rosenkrantz' gate 22