



OSLO PENSJONSFORSIKRING

Resultat for andre kvartal 2016

18. august 2016

Oslo Pensjonsforsikring AS og Oslo Forsikring AS



Svært god soliditet gjør OPF rustet til å tåle lave renter og urolige finansmarkeder

- Konsernresultat i andre kvartal på 301 millioner kroner, mot 368 millioner i samme kvartal i fjor. Konsernresultat hittil i år er 337 millioner kroner.
- Verdijustert avkastning på 1,6 prosent pr. 30. juni, mot 3,5 prosent i første halvår 2015. Nedgangen skyldes lavere avkastning på aksjer. God avkastning på eiendom og infrastruktur.
- Solvenskapitaldekning pr. 30. juni var 490 prosent for OPF. Hensyntatt overgangsreglene, var dekningsgraden 602 prosent.

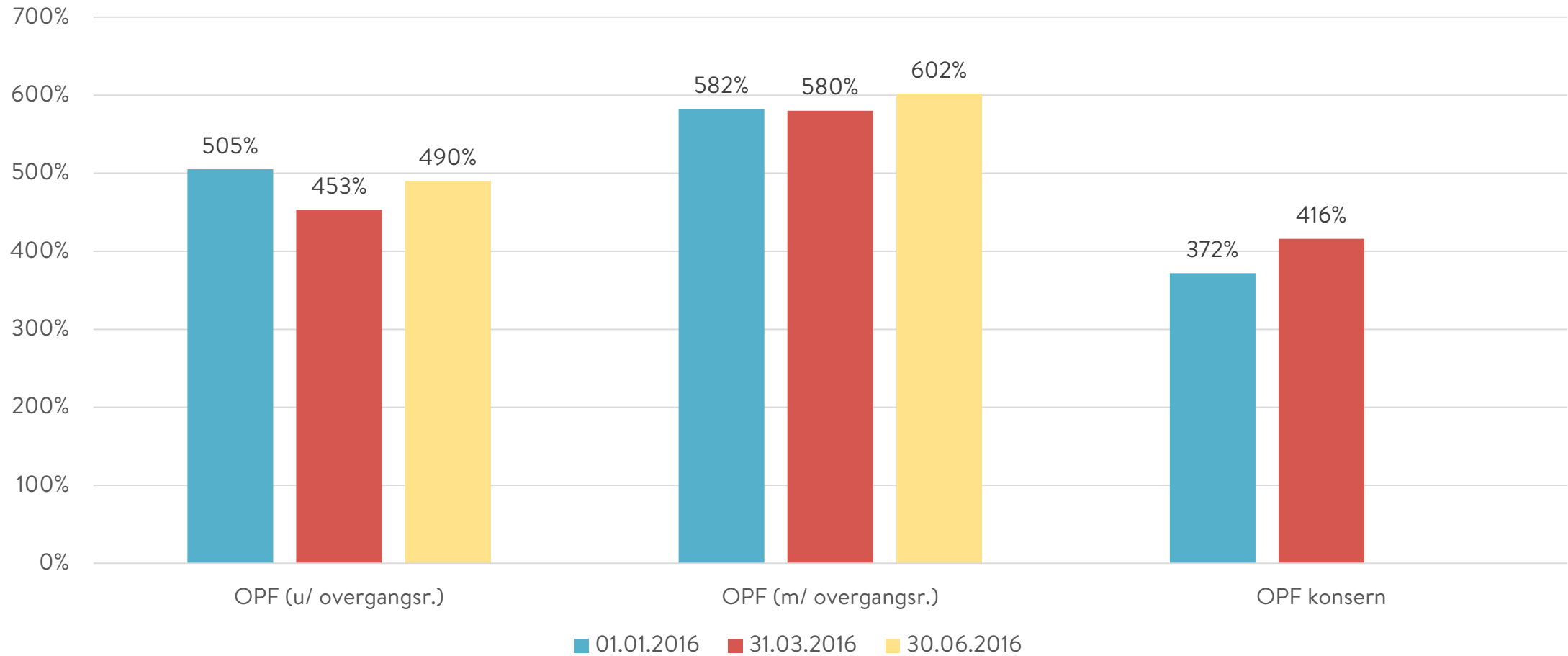


Oslo Pensjonsforsikring konsern. Kvartalsresultat per forretningsområde.

Millioner kroner.	Q2 2016	Q1 2016	Q4 2015	Q3 2015	Q2 2015	Året 2015
Resultat fra pensjonsforsikring	200	-17	148	121	254	752
- Selskapets andel av risikoresultatet	41	41	99	74	-1	537
- Administrasjonsresultat	7	1	3	0	14	30
- Rentegarantipremier og risikobidrag	66	68	66	68	66	267
- Dekning av evt. underskudd i kunderesultatet	106	-106	-	-	195	-
-Selskapets bidrag til oppservering	-20	-21	-20	-21	-20	-82
Resultat fra skadeforsikring	30	19	36	3	78	160
- Personrisikoprodukter	30	3	34	2	70	150
- Tingskade (Oslo Forsikring AS)	0	16	2	1	8	10
Finansinntekter på ansvarlig kapital	71	34	80	17	36	176
Konsernresultat	301	36	264	141	368	1 088



Solvenskapitaldekning (uten overgangsregler) på 490 prosent per 30. juni 2016





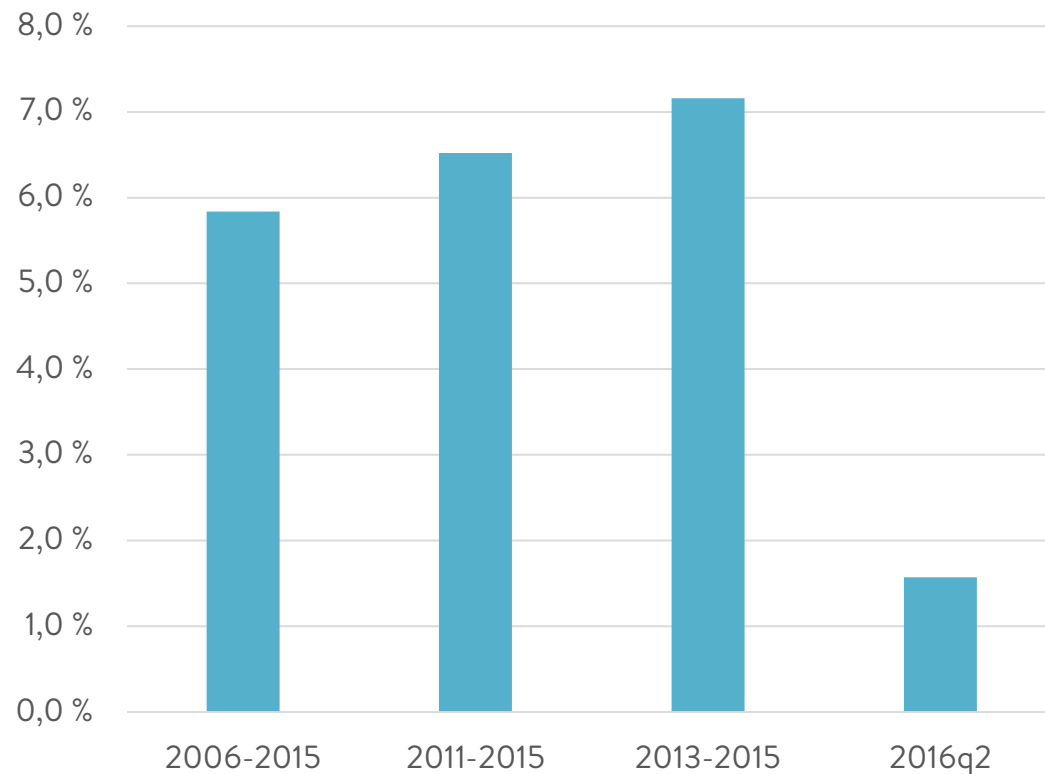
Bufferkapitalen var 19,4 milliarder kroner ved utløpet av kvartalet

<i>Millioner kroner</i>	30.06.2016	31.12.2015
Kursreguleringsfond	8 985	9 340
Tilleggsavsetninger	2 093	2 093
Kunderesultat	742	-
Selskapsresultat	238	-
Egenkapital	5 620	5 620
Urealisert - holde til forfall-porteføljen	1 740	1 255
SUM:	19 418	18 308
I % av premiereserve:	35,1 %	33,2 %

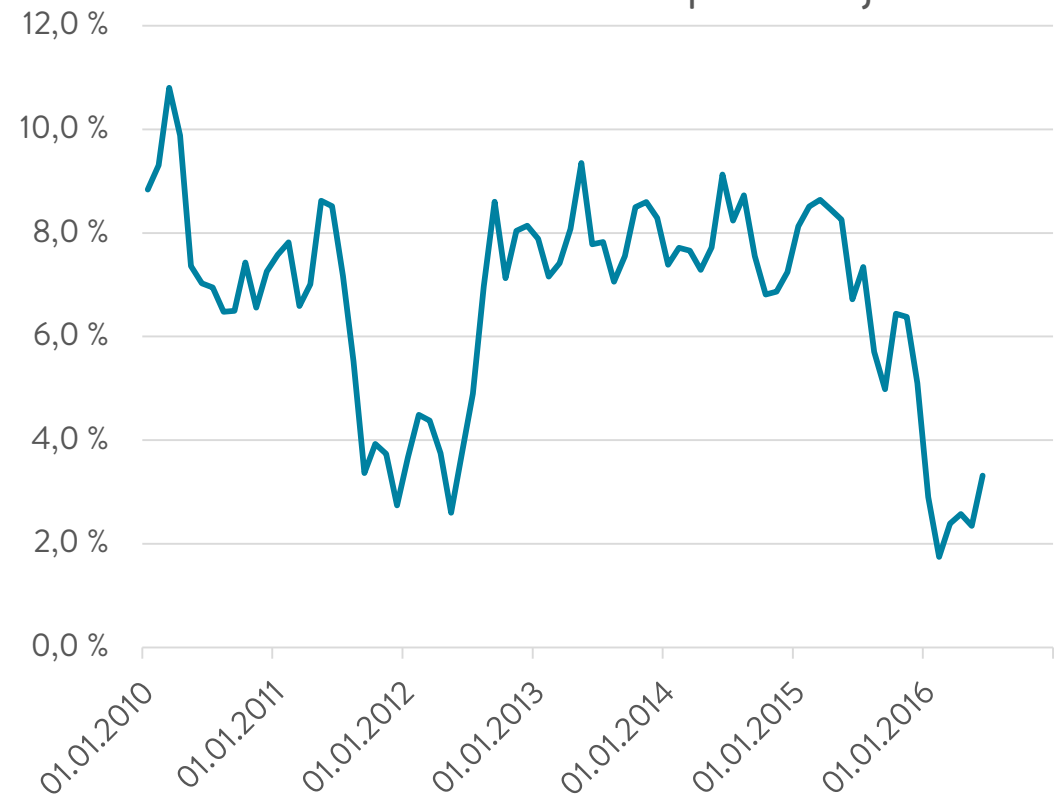


Pensjonsforsikring: Avkastningen var 1,6 prosent i første halvår

Verdijustert avkastning over tid. Årlig gjennomsnitt. Kollektivporteføljen.

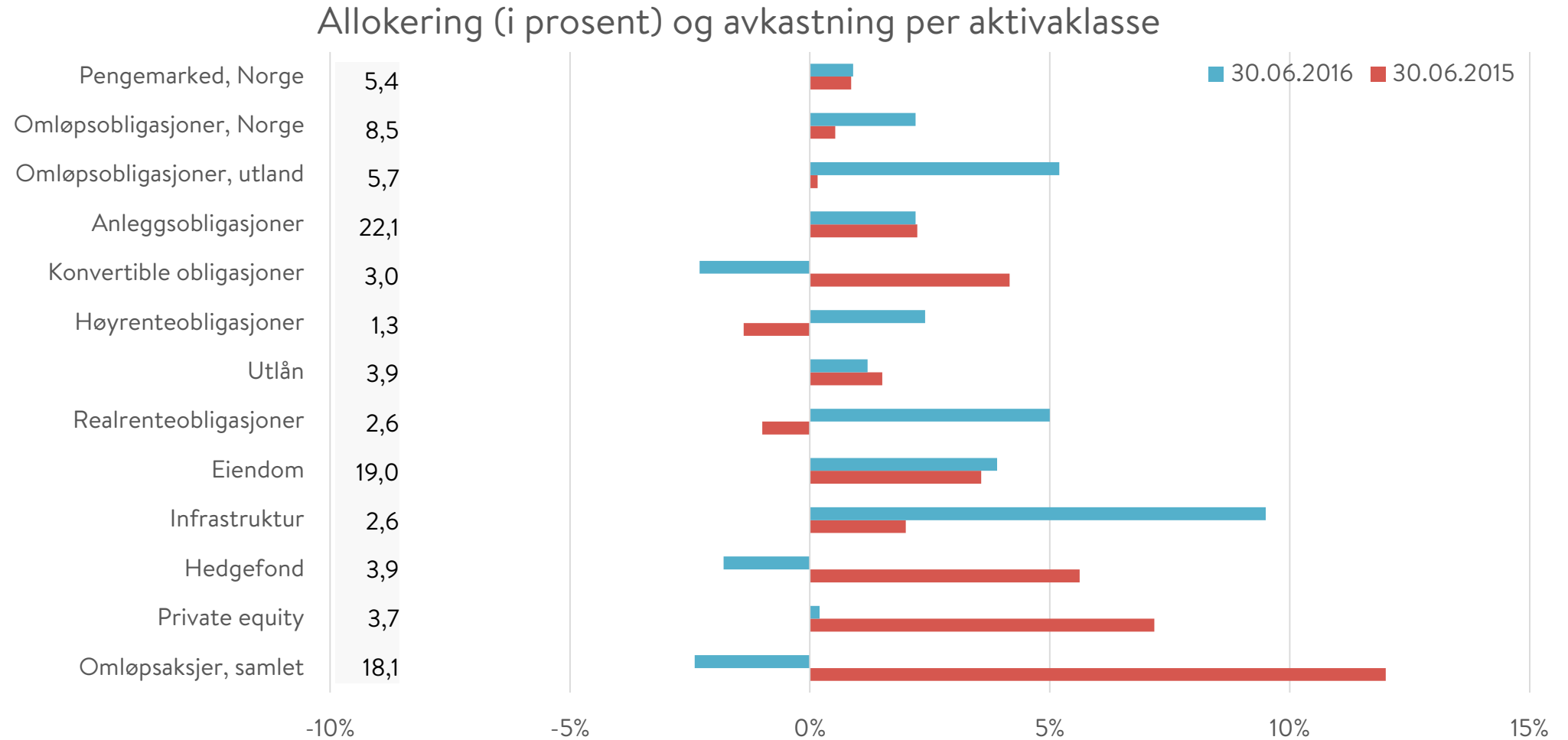


Verdijustert avkastning. Rullerende 12 måneders snitt. Kollektivporteføljen.





Eiendom har gitt høyest bidrag til avkastning hittil i år. Negativ avkastning for aksjer





Kunderesultat pensjonsforsikring: Lavere finansinntekter er kompensert med bidrag fra kursreguleringsfondet

Millioner kroner	2016 per 2.kv	2015 per 2.kv
Avkastningsresultat	618	463
- Finansinntekter i kollektivporteføljen	1 078	2 296
- Garantert rente	-815	-777
- Til (-)/fra (+) kursreguleringsfond	355	-1 056
Kunders andel av risikoresultat	82	364
Egenkapitalbidrag	42	41
Fra (+) / til (-) tilleggsavsetninger	0	0
Til kundenes premiefond	742	868



Skadeforsikring: Resultatnedgang etter normalisering av erstatningsavsetninger

Millioner kroner	2016 per 2.kv	2015 per 2.kv
Personrisikoprodukter	33	115
- Premier	63	55
- Erstatninger	-33	-25
- Endringer i erstatnings- og sikkerhetsavsetninger	-7	56
- Driftskostnader	-5	-4
- Finansinntekter	15	33
Tingskade (Selskapsresultat Oslo Forsikring AS)	16	8
Samlet resultat skadeforsikring	49	123

Oslo Forsikring AS: Godt resultat og sterk premievekst

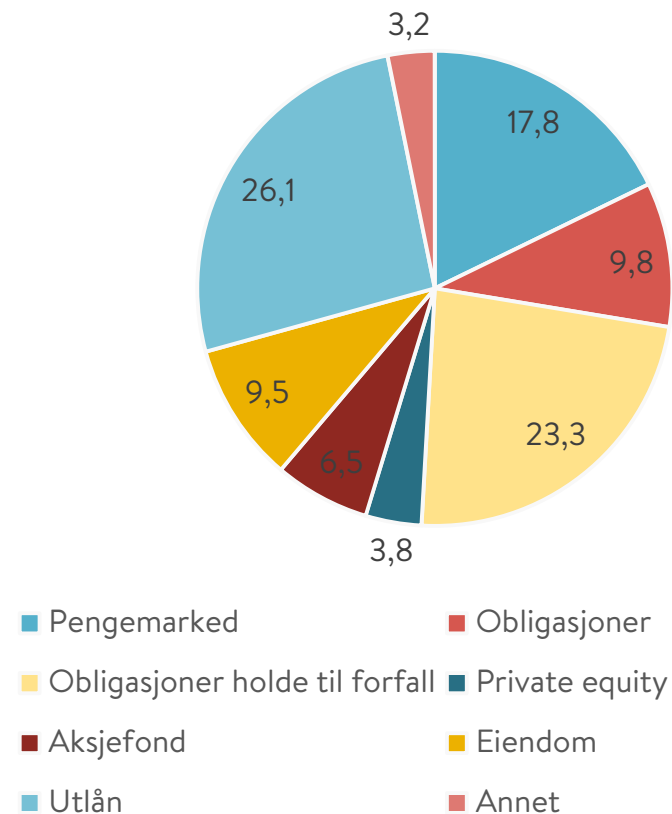


Millioner kroner	2016 per 2.kv	2015 per 2.kv
Forsikringsresultat for egen regning	6,9	7,5
- Premieinntekter	34,4	12,7
- Erstatningskostnader	-18,8	-0,2
- Forsikringsrelaterte kostnader	-8,7	-5,0
Endring sikkerhetsavsetning	0	-0,6
Netto inntekter fra investeringer	7,4	0,6
Andre inntekter og kostnader	1,8	0,1
Resultat før skatt	16,1	7,6



Fall i inntekter fra forvaltning av ansvarlig kapital grunnet lavere renter

Selskapsporteføljen. Allokering i prosent. 30.06.2016



Finansinntekter på ansvarlig kapital

Millioner kroner	2016 pr 30.6	2015 pr.31.12
Netto inntekter fra investeringer i selskapsporteføljen	145	231
Andre inntekter	3	8
Rentekostnader	-38	-75
Finansinntekter risikoutjevningfond	11	23
Korreksjon Oslo Forsikring AS	-16	-11
Inntekter forvaltning av ansvarlig kapital	105	176



Forvaltningskapital tilnærmet uendret fra årsskiftet

Morselskap. Millioner kroner	30.06.2016	31.12.2015
Forsikringskapital	68 601	68 498
- Premiereserve	55 391	55 218
- Premiefond	2 132	1 847
- Tilleggsavsetninger	2 093	2 093
- Kursreguleringsfond	8 985	9 340
Erstatningsavsetning	749	740
Tekniske avsetninger - skadeforsikring	562	440
Ufordelte overskuddsmidler pensjonsforsikring	742	0
Annen gjeld	876	1 926
Ansvarlig lånekapital	1 240	1 240
Egenkapital	6 942	6 695
Forvaltningskapital	79 712	79 539



OSLO PENSJONSFORSIKRING

www.opf.no • post@opf.no

Telefon: 23 36 08 00

Rosenkrantz' gate 22