



OSLO PENSJONSFORSIKRING

Resultat for fjerde kvartal 2015 Årsresultat for 2015

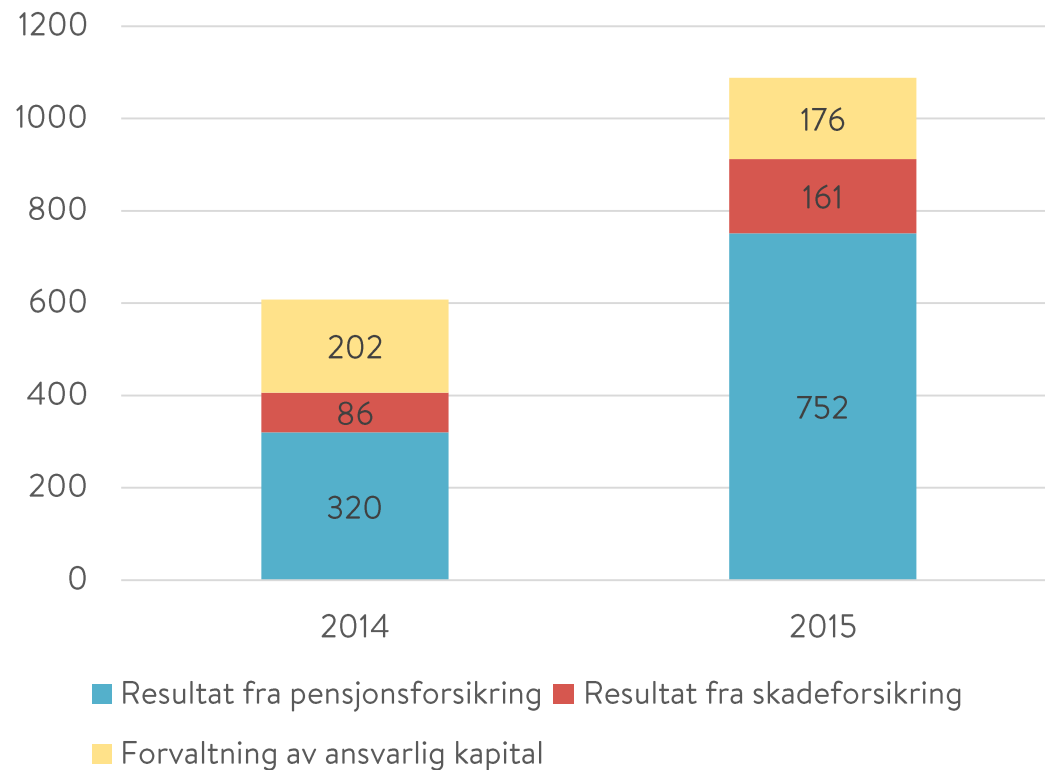
15. februar 2016

Oslo Pensjonsforsikring AS og Oslo Forsikring AS

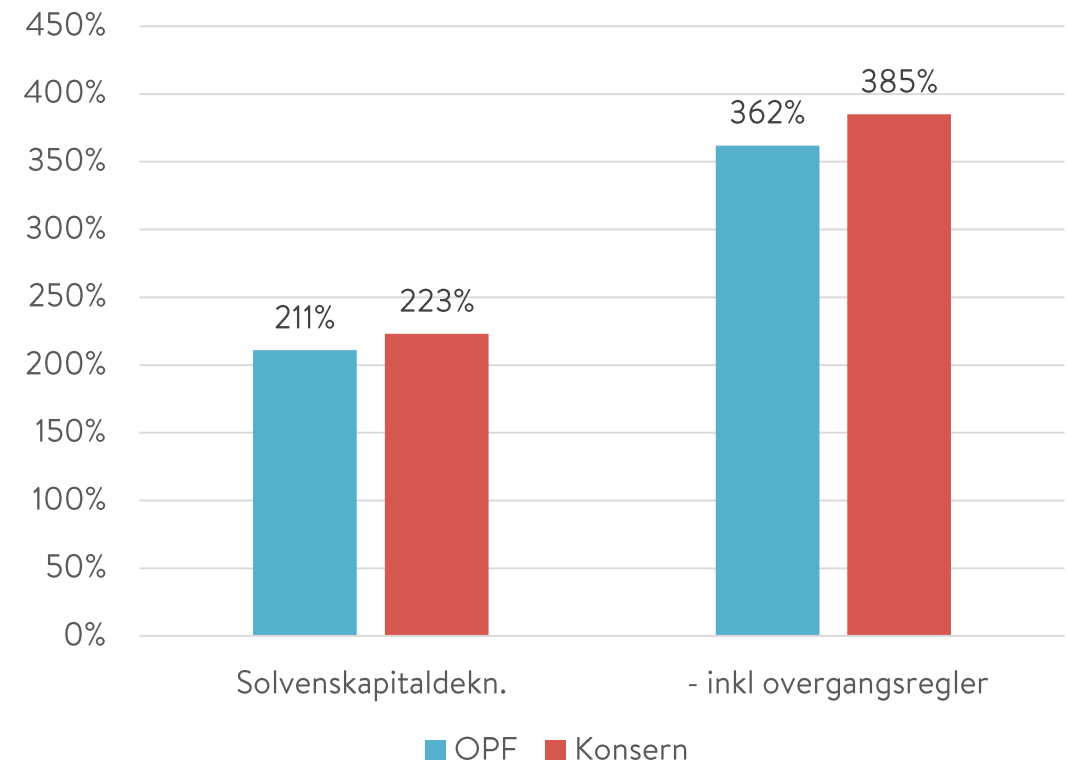


Rekordresultat og høy soliditet i krevende markeder

Konsernresultat per forretningsområde.
Millioner kroner



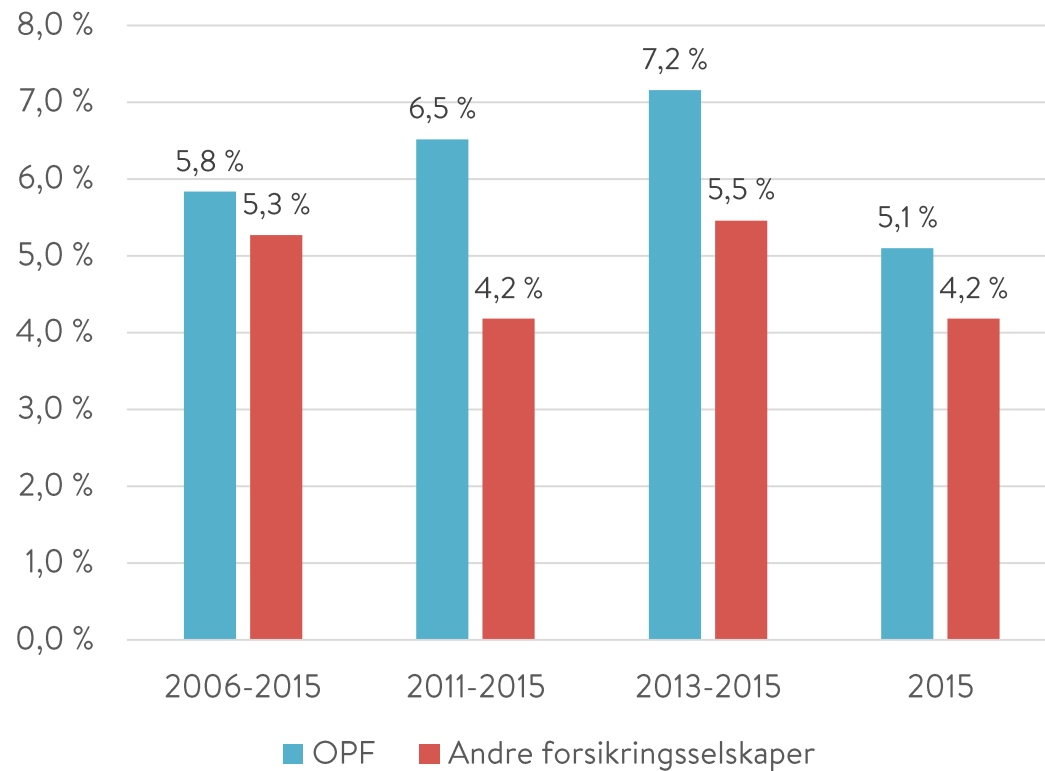
Solvenskapitaldekning 31.12.2015.
Prosent av krav. Nytt regelverk.



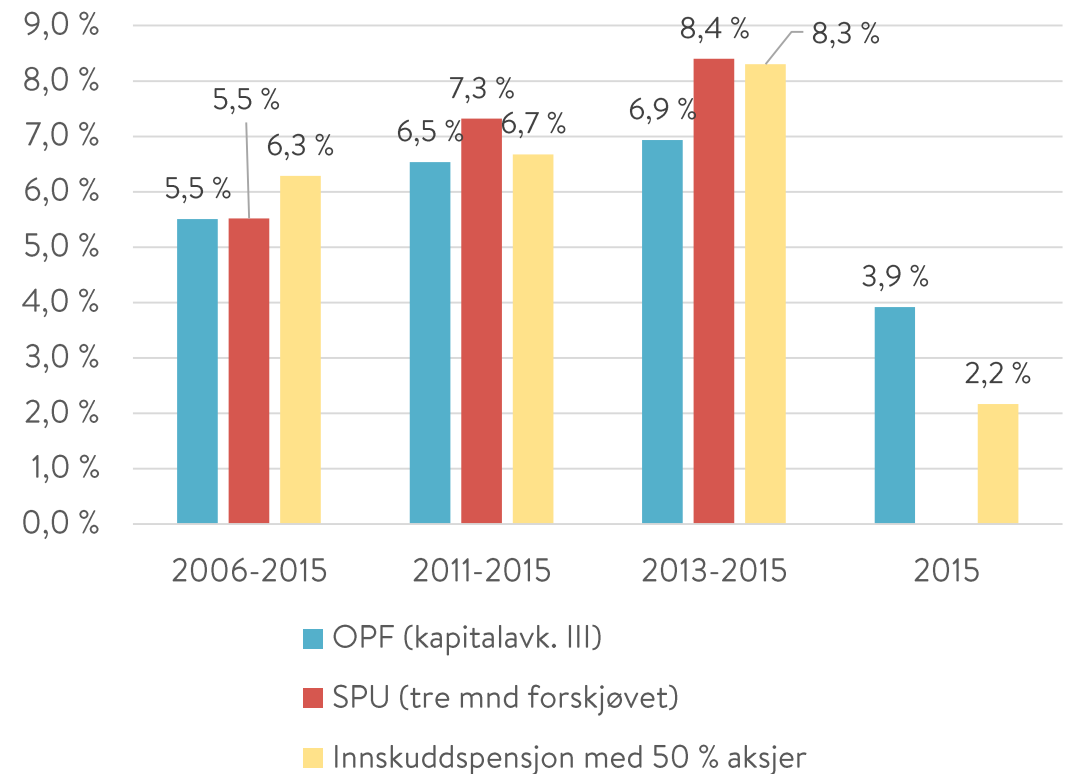


Avkastning er god målt mot andre pensjonsfond, herunder fond med vesentlige friere rammebetingelser

Avkastning mot andre livsforsikringsselskaper (ekskl. htf)

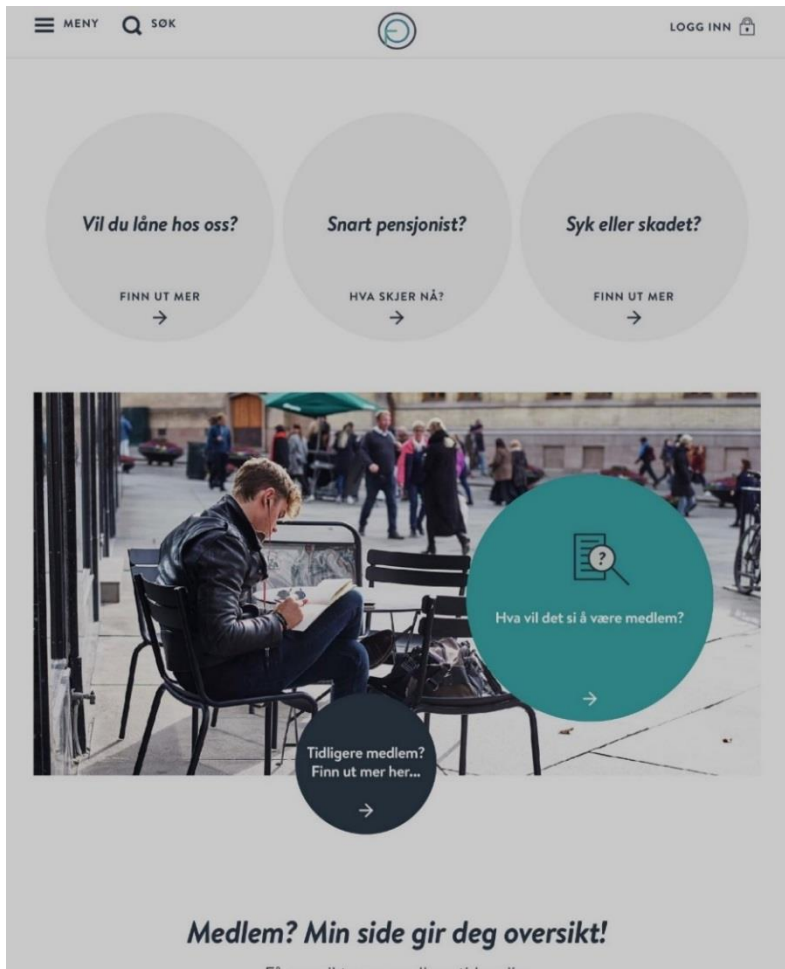


Mot andre typer pensjonsforvaltere. Valutasikrede porteføljer (OPF inkl. htf)





Nye nettsider skal gi bedre brukeropplevelse, og lavere kostnader



- Nye nettløsninger lansert 18.1.2016.
- Vi står foran sterk vekst i antall pensjonister, økte digitale ferdigheter hos brukerne og enda mer komplekst regelverk.
- Løsning for arbeidsgiverne under kontinuerlig utvikling. De første digitale søknadsprosessene skal lanseres på forsommeren.
- Nye sider vil gi medlemmene økt kunnskap om egen pensjons- og forsikringsordning, samtidig med lavere kostnader for kunder og selskap.



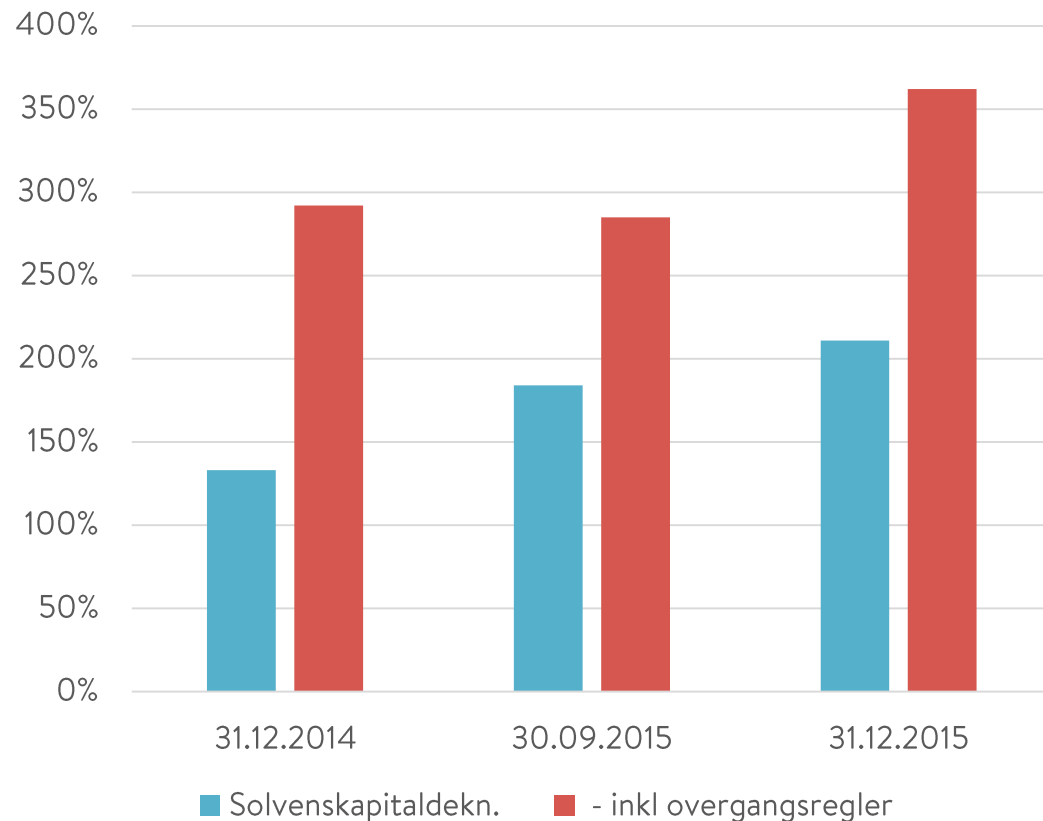
Oslo Pensjonsforsikring konsern. Resultat per kvartal.

Millioner kroner.	Q4 2015	Q3 2015	Q2 2015	Q1 2015	Q4 2014	Året 2015	Året 2014
Resultat fra pensjonsforsikring	148	121	254	228	67	752	320
- Selskapets andel av risikoresultatet	99	74	-1	365	31	537	103
- Administrasjonsresultat	3	0	14	12	19	29	42
- Rentegarantipremier og risikobidrag	66	68	66	68	73	268	256
- Dekning av evt. underskudd i kunderesultatet	-	-	195	-195	-	-	-
-Selskapets bidrag til oppreservering	-20	-21	-20	-21	-56	-82	-82
Resultat fra skadeforsikring	36	3	78	43	-17	161	86
- Personrisikoprodukter	34	2	70	45	-21	150	56
- Tingskade (Oslo Forsikring AS)	3	1	8	-2	4	10	31
Finansinntekter på ansvarlig kapital	80	17	36	44	60	176	202
Konsernresultat	264	141	368	315	110	1088	608



Solvenskapitaldekning etter nytt regelverk på 211 prosent uten overgangsregler, 362 prosent med

Solvenskapitaldekning med og uten overgangsregler. Solvens II fra 1.1.2016. OPF.



Bufferkapital og kapitaldekning. Kapitalkrav frem til 31.12.2015

Millioner kroner	31.12.2015	31.12.2014
Kursreguleringsfond	9 340	7 647
Tilleggsavsetninger	2 093	2 017
Kunderesultat	-	-
Fond for ureal. gevinster	34	51
Selskapsresultat	-	-
Kjernekapitalmargin	2 760	2 686
Urealisert - holde til forfall-porteføljen	1 255	1 947
SUM:	15 482	14 348
I % av premiereserve:	28,0	26,1
Kapitaldekning	14,2 %	15,3 %



Solvenskapitaldekningen er følsom for svingninger i bufferkapital

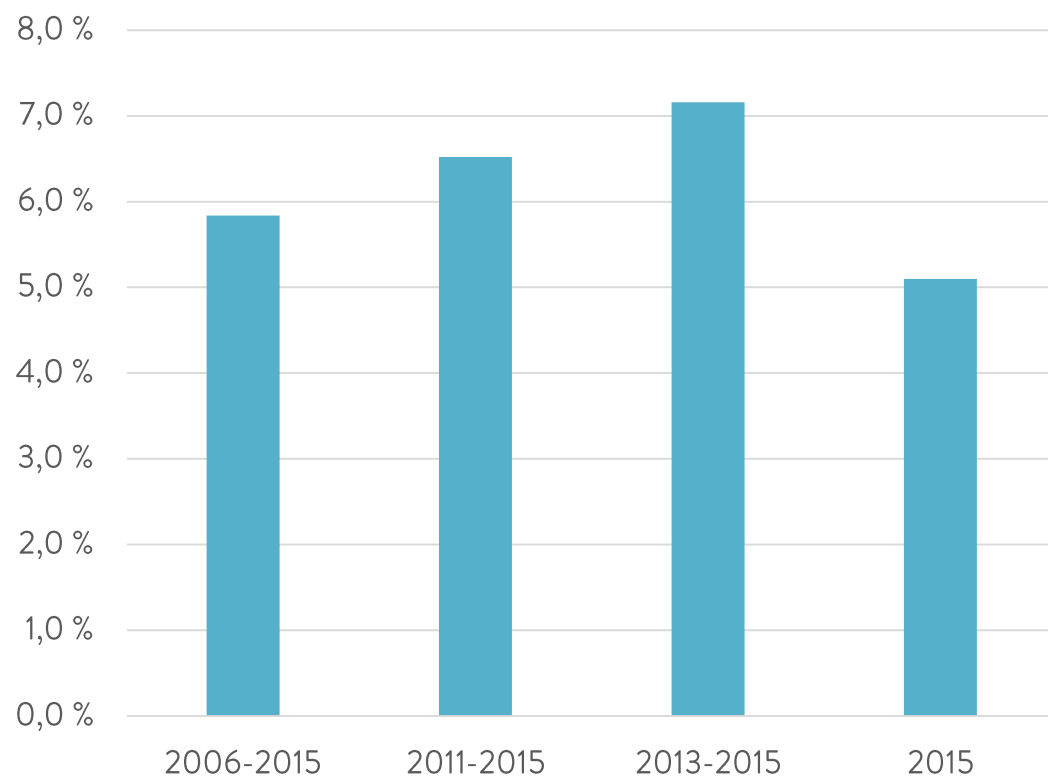
Prosent og millioner kroner	31.12.2015	30.09.2015
Solvenskapitaldekning	211 %	184 %
Solvenskapital	7 846	7 606
Kapitalkrav	3 722	4 141
- Markedsrisiko	14 947	14 325
- Forsikringsrisiko	1 502	1 523
- Motpartsrisiko	332	294
- Operasjonell risiko	325	321
- Diversifisering	- 1 307	-1 292
- Tap som tas av buffer	-11 346	-10 298
- Tap som dekkes av skatt	-731	-732

- Den nye solvenskapitaldekningen varierer mer med bufferne enn tidligere krav. Den må derfor overstige minimumskravet med større margin enn før.
- Dekningsgraden i OPF var 211 prosent uten overgangsregler 31.12.2015. Per 30.9.2015 var den 184 prosent, basert på oppdatert regelverk.
- Kapitalkravet er redusert med 419 millioner kroner, blant annet fordi bufferne har økt med cirka 1 milliard kroner. Markedsrisikoen økte med 623 millioner.
- Solvenskapitalen økte med 230 millioner kroner i fjerde kvartal.

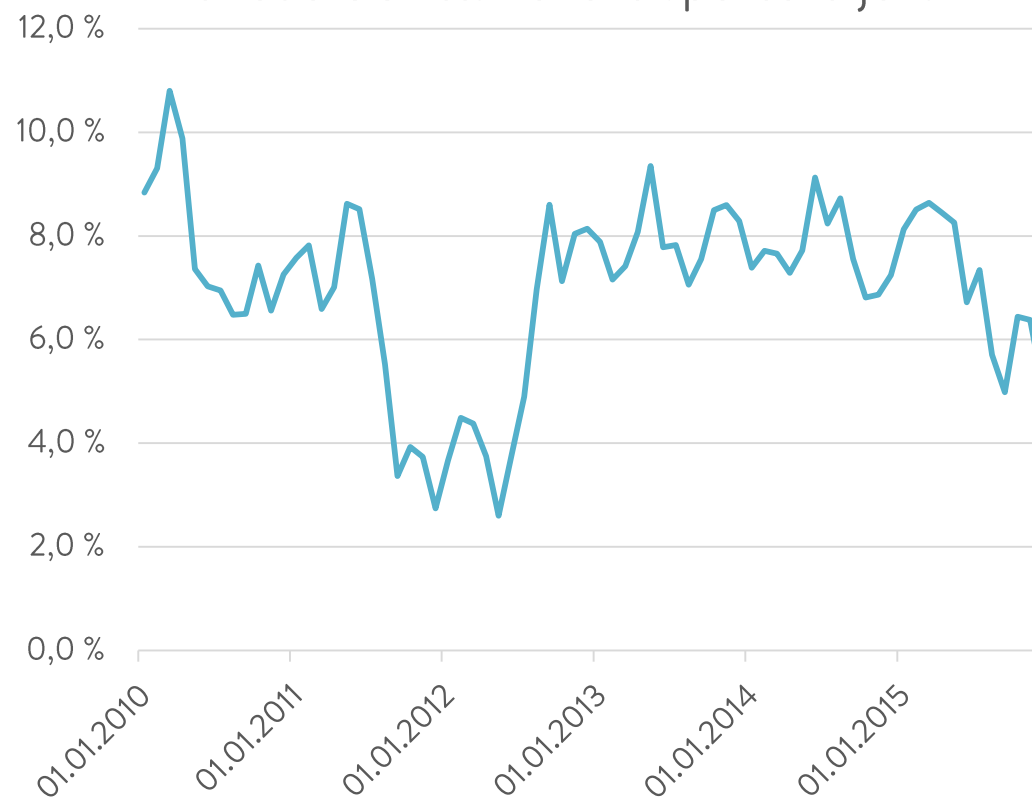


Pensjonsforsikring: Kundenes avkastning var 5,1 prosent i 2015

Verdijustert avkastning over tid. Årlig gjennomsnitt. Kollektivporteføljen.



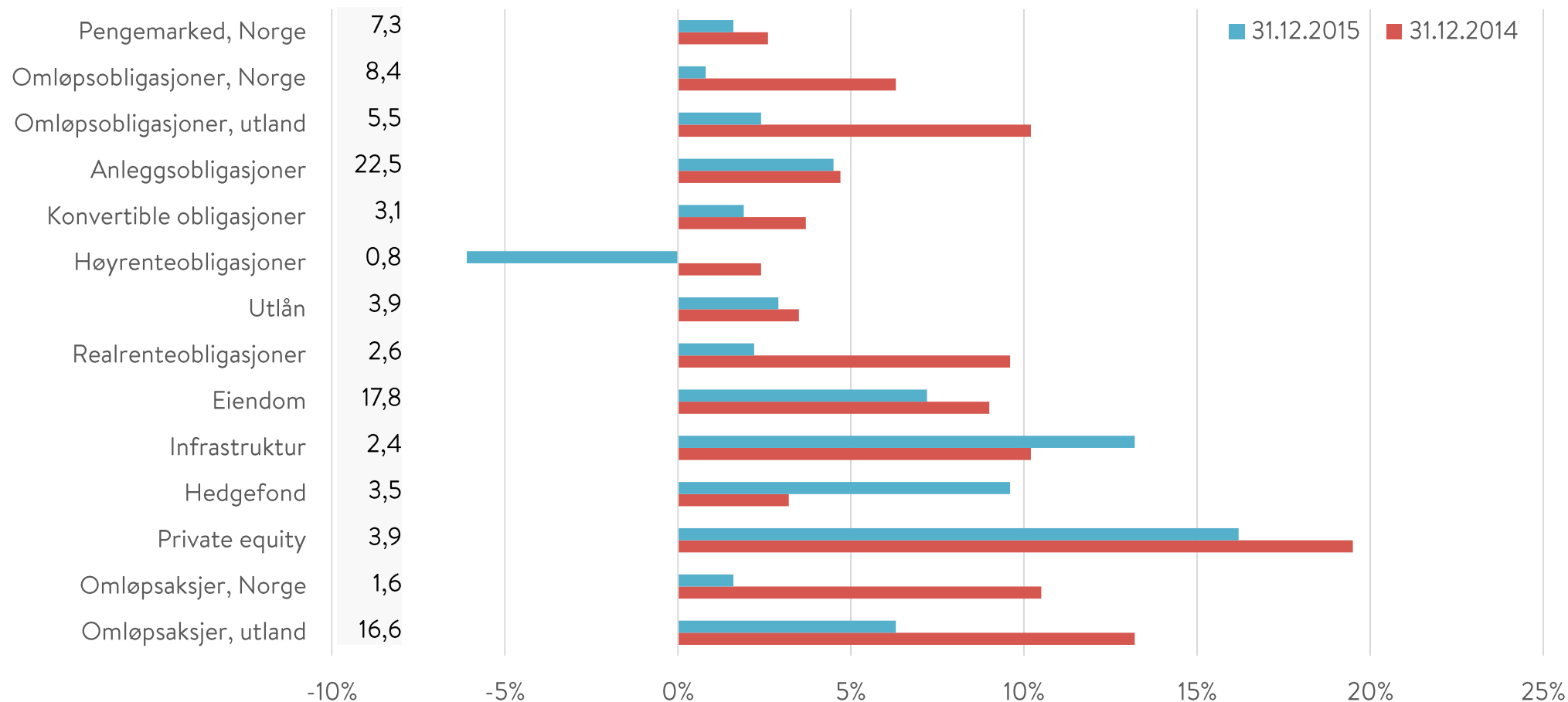
Verdijustert avkastning. Rullerende 12 måneders snitt. Kollektivporteføljen.



Noe lavere avkastning for de fleste aktivaklasser i 2015 enn i 2014



Allokering (i prosent) og avkastning per aktivaklasse





Kunderesultat pensjonsforsikring: Høyt risikoresultat gir stor overføring til premiefond

Millioner kroner	2015	2014
Avkastningsresultat	86	533
- Finansinntekter i kollektivporteføljen	3 357	4 412
- Garantert rente	-1 603	-1 553
- Til (-)/fra (+) kursreguleringsfond	-1 692	-2 326
Kunders andel av risikoresultat	537	103
Egenkapitalbidrag	82	82
Fra (+) / til (-) tilleggsavsetninger	-86	-300
Til kundenes premiefond	619	418



Skadeforsikring: lave erstatningsutbetalinger innenfor yrkesskadeforsikring

Millioner kroner	2015	2014
Personrisikoprodukter	150	56
- Premier	111	108
- Erstatninger	-47	-74
- Endringer i erstatnings- og sikkerhetsavsetninger	54	2
- Driftskostnader	-10	-10
- Finansinntekter	42	29
Tingskade (Selskapsresultat Oslo Forsikring AS)	10	31
Samlet resultat skadeforsikring	160	87



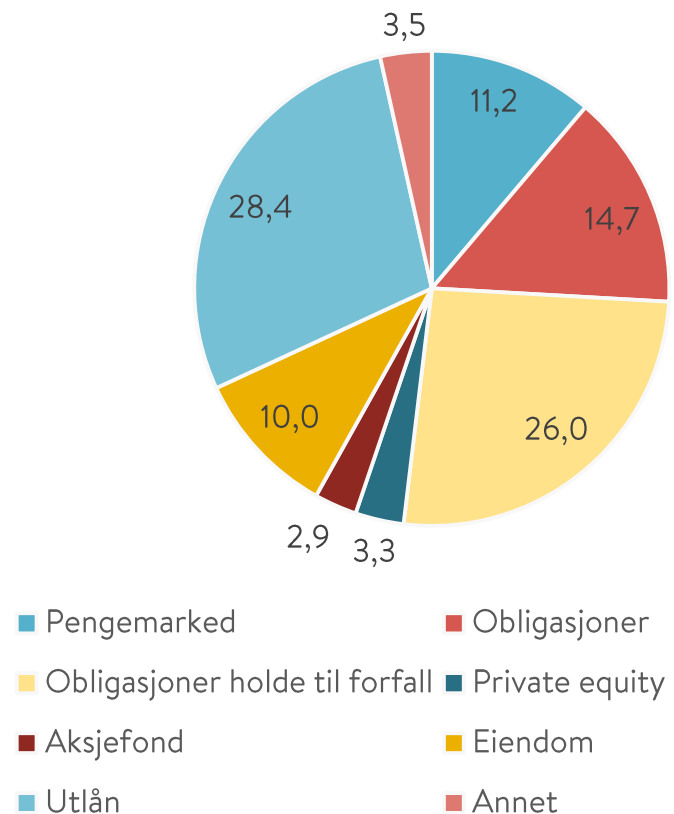
Godt forsikringsresultat og lavere kostnader i Oslo Forsikring AS

Millioner kroner	2015	2014
Forsikringsresultat for egen regning	13,2	3,5
- Premieinntekter	25,6	23,0
- Erstatningskostnader	-4,5	-5,0
- Forsikringsrelaterte kostnader	-8,0	-14,5
Endring sikkerhetsavsetning	-1,3	11,0
Netto inntekter fra investeringer	2,3	17,0
Andre inntekter og kostnader	-4,2	-1,0
Resultat før skatt	10,1	13,9



Fall i inntekter fra forvaltning av ansvarlig kapital grunnet lavere renter

Selskapsporteføljen. Allokering i prosent.
31.12.2015



Finansinntekter på ansvarlig kapital

Millioner kroner	2015	2014
Netto inntekter fra investeringer i selskapsporteføljen	231	273
Andre inntekter	8	19
Rentekostnader	-75	-75
Finansinntekter risikoutjevningfond	23	15
Korreksjon Oslo Forsikring AS	-10	-31
Inntekter forvaltning av ansvarlig kapital	176	202



Forvaltningskapitalen steg med 5 milliarder kroner

Morselskap. Millioner kroner	31.12.2015	31. 12.2014
Forsikringskapital	68 498	65 522
- Premiereserve	55 218	54 982
- Premiefond	1 847	876
- Tilleggsavsetninger	2 093	2 017
- Kursreguleringsfond	9 340	7 647
Erstatningsavsetning	740	0
Tekniske avsetninger - skadeforsikring	654	706
Annen gjeld	2 134	1 690
Ansvarlig lånekapital	1 240	1 240
Egenkapital	6 088	5 200
Forvaltningskapital	79 355	74 358



OSLO PENSJONSFORSIKRING

www.opf.no • post@opf.no

Telefon: 23 36 08 00

Rosenkrantz' gate 22