

Resultat for Oslo Pensjonsforsikring AS tredje kvartal 2015

5. november 2015

Godt resultat og sterk soliditet, men svak avkastning i kvartalet etter markedsuro

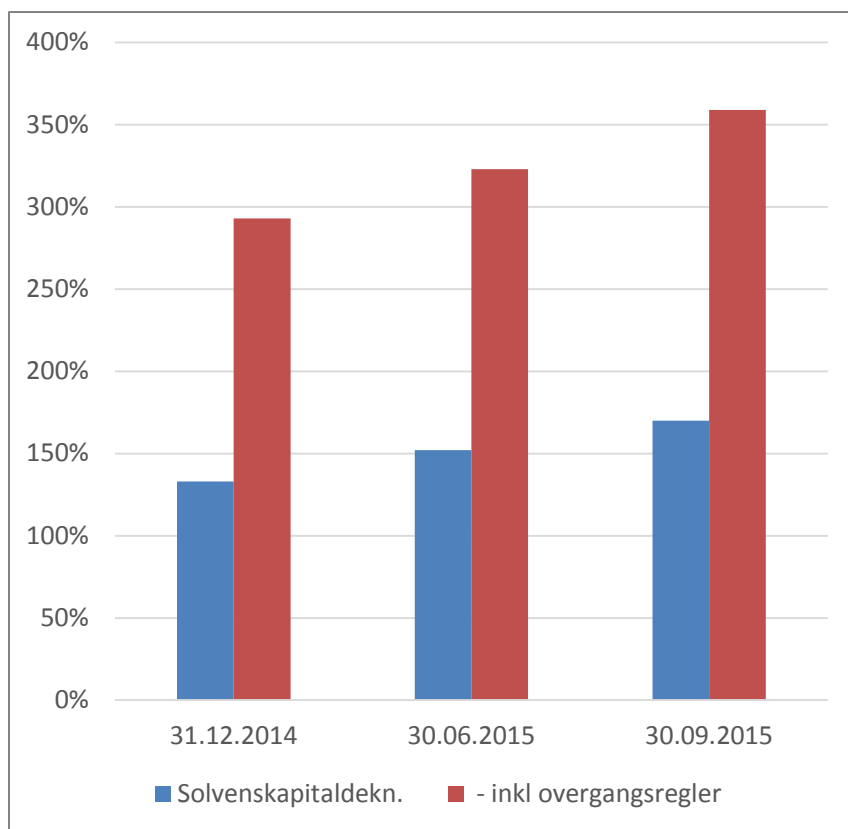
- Konsernresultat på 141 millioner kroner, mot 174 millioner i samme kvartal i fjor.
- Resultatet hittil i år er 824 millioner (499 millioner) kroner
- Verdijustert avkastning på kundenes midler på 2,7 (5,1) prosent per tredje kvartal. Negativ avkastning i kvartalet etter nedgang i aksjemarkedet og økte risikopremier på obligasjoner
- Høy solvenskapitaldekning etter regelverket som trer i kraft 1. januar 2016:
 - 170 prosent uten bidrag fra overgangsregler, mot 153 prosent 30.6.2015
 - 359 prosent inklusive overgangsregler, mot 323 prosent 30.6.2015

Oslo Pensjonsforsikring konsern. Resultat per kvartal.

<i>Millioner kroner.</i>	Q3 2015	Q2 2015	Q1 2015	Q4 2014	Q3 2014	Året 2014
Resultat fra pensjonsforsikring	121	254	228	67	110	327
- Selskapets andel av risikoresultatet	74	-1	365	31	39	103
- Administrasjonsresultat	0	14	12	19	17	50
- Rentegarantipremier og risikobidrag	68	66	68	73	62	256
- Dekning av evt. underskudd i kundersultatet	0	195	-195	0	0	-
-Selskapets bidrag til oppservering	-21	-20	-21	-56	-8	-82
Resultat fra skadeforsikring	3	78	43	-17	17	87
- Personrisikoprodukter	2	70	45	-21	10	56
- Tingskade (Oslo Forsikring AS)	1	8	-2	4	7	31
Finansinntekter på ansvarlig kapital	17	36	44	60	47	194
Konsernresultat	141	368	315	110	174	608

Solvenskapitaldekning etter nytt regelverk på 170 prosent uten overgangsregler, 359 prosent med

Solvenskapitaldekning med og uten overgangsregler. Solvens II fra 1.1.2016

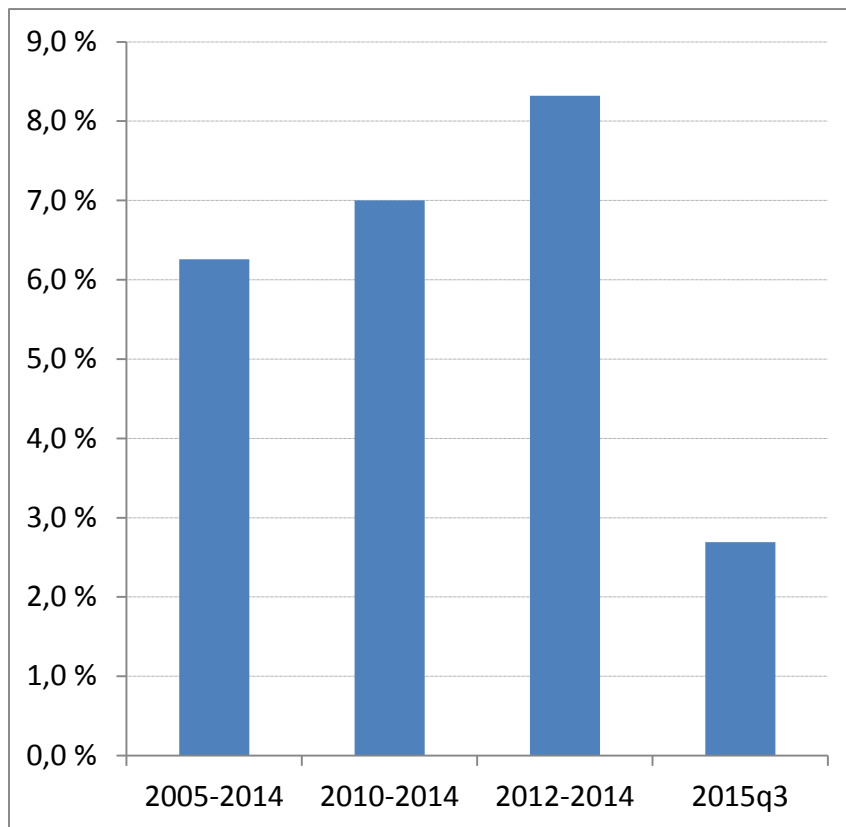


Bufferkapital og kapitaldekning.
Kapitalkrav frem til 31.12.2015

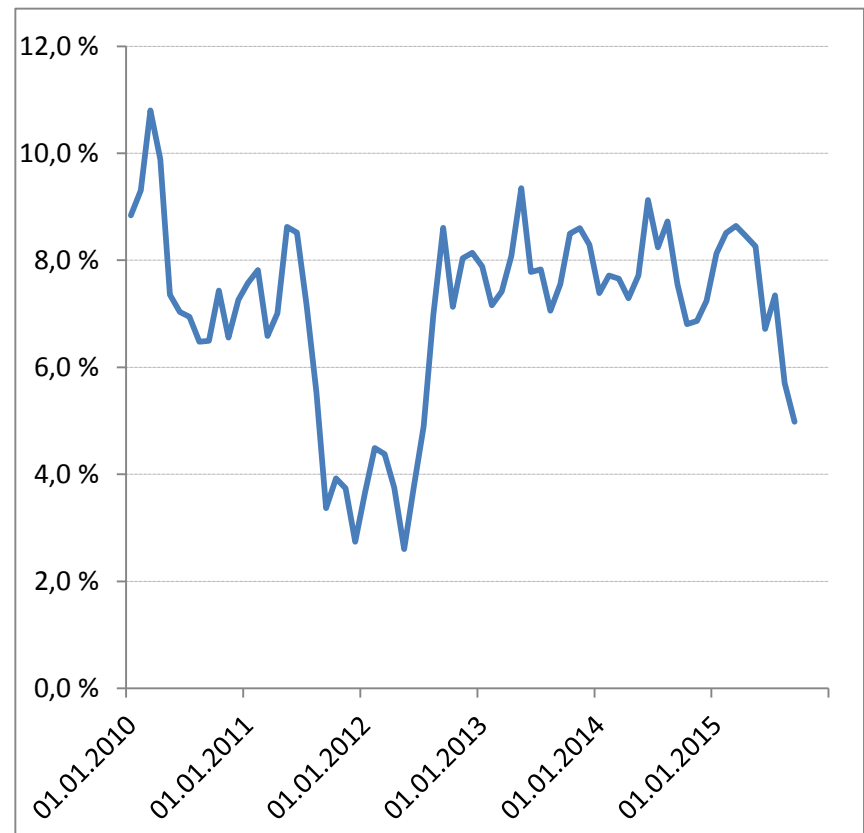
Millioner kroner	30.09.2015	31.12.2014
Kursreguleringsfond	8 292	7 647
Tilleggsavsetninger	2 007	2 017
Kunderesultat	499	-
Fond for ureal. gevinster	51	51
Selskapsresultat	584	-
Kjernekapitalmargin	2 426	2 686
Urealisert - holde til forfall-porteføljen	1 405	1 947
SUM:	15 263	14 348
<i>I % av premiereserve:</i>	<i>27,7</i>	<i>26,1</i>
Kapitaldekning	13,6 %	15,3 %

Pensjonsforsikring: Avkastning på 2,7 prosent pr. tredje kvartal og

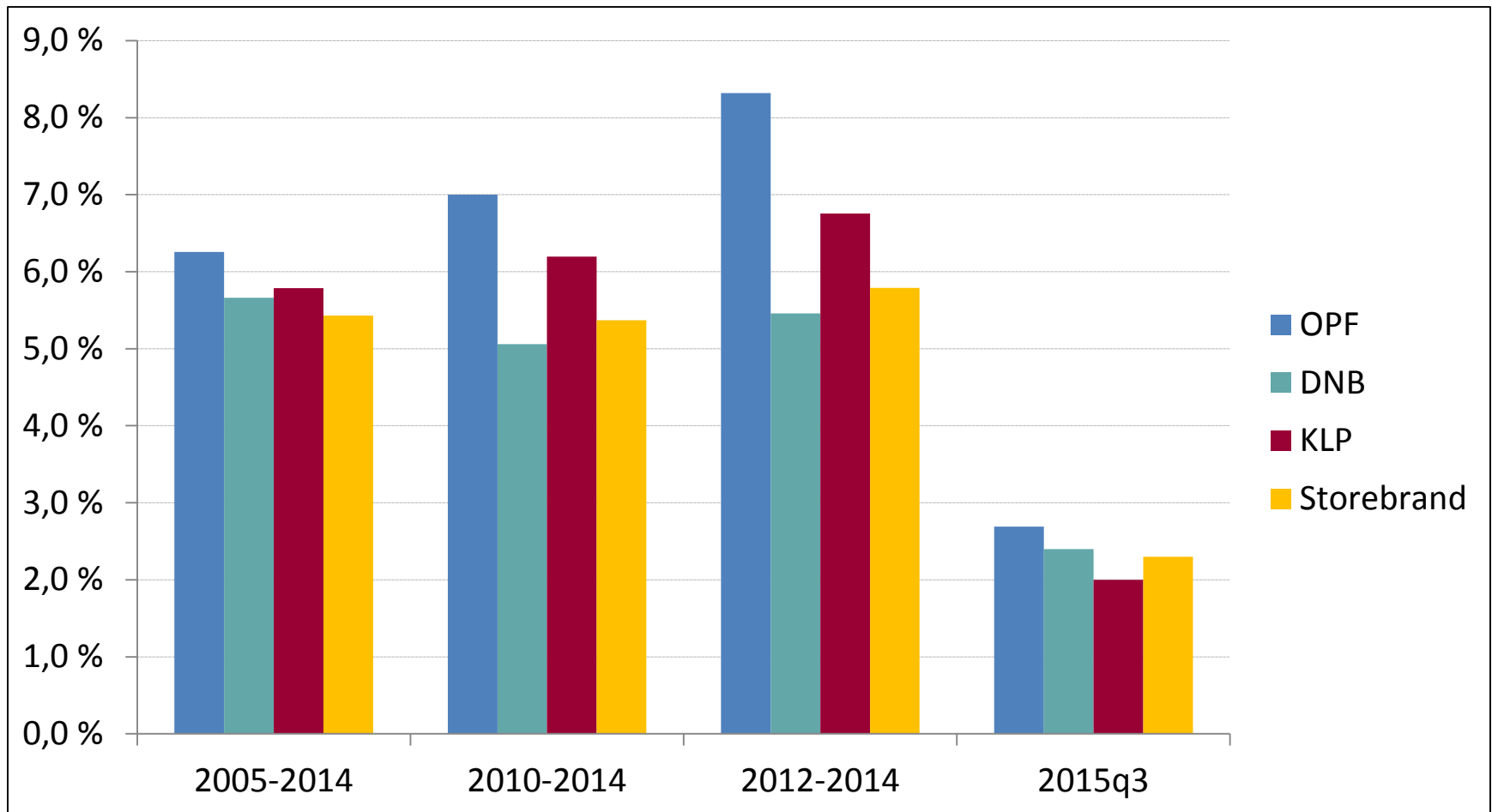
Verdijustert avkastning over tid. Årlig gjennomsnitt. Kollektivporteføljen.



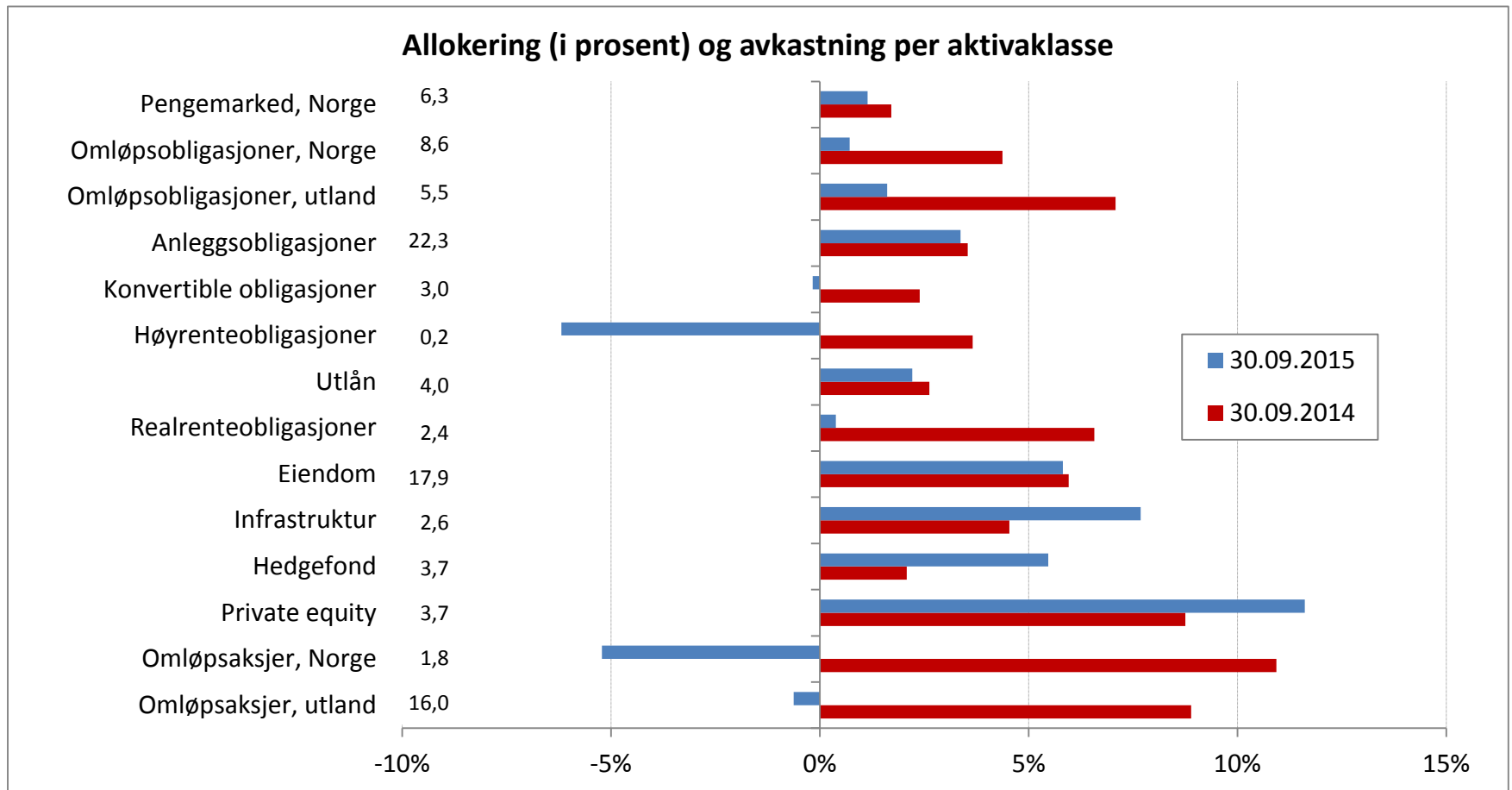
Verdijustert avkastning. Rullerende 12 måneders snitt. Kollektivporteføljen.



Avkastning hittil i år noe over andre forsikringselskaper



Kursfall på kredittobligasjoner og aksjer viktigste årsak til lavere avkastning enn i 2014



Kollektivporteføljen: Små endringer fra årsskiftet

Millioner kroner/Allokering i prosent av samlet portefølje	30.09.2015		31.12.2014
Nominell portefølje	34 119	49,9	52,0
Pengemarked, Norge	4 231	6,3	8,9
Omløpsobligasjoner, Norge	5 874	8,6	8,9
Omløpsobligasjoner, utland	3 786	5,5	5,7
Holde til forfall-obligasjoner	15 258	22,3	21,3
Konvertible obligasjoner	2 080	3,0	2,9
Høyrenteobligasjoner	166	0,2	0,3
Utlån	2 724	4,0	4,0
Realporteføljer	15 631	22,9	22,8
Realrenteobligasjoner	1 667	2,4	3,3
Eiendom	12 214	17,9	17,1
Infrastruktur	1 750	2,6	2,3
Aksjeporteføljer	17 192	25,2	24,9
Hedgefond	2 530	3,7	2,8
Private equity	2 516	3,7	3,2
Omløpsaksjer, Norge	1 235	1,8	2,5
Omløpsaksjer, utland	10 911	16,0	16,4
Annet	1 358	2,0	0,3
I alt	68 300	100,0	100,0

Kunderesultat pensjonsforsikring: lavt avkastningsresultat og høyt risikoresultat så langt i år

Millioner kroner	Per 3. kv. 2015	Per 3. kv. 2014
Avkastningsresultat	0	854
- Finansinntekter i kollektivporteføljen	1 768	2 925
- Garantert rente	-1 173	-1 118
- Til (-)/fra (+) kursreguleringsfond	-644	-953
- Midlertidig bidrag fra selskapet til oppfyllelse av garantien	49	-
Kunders andel av risikoresultat	437	72
Kunderesultat før egenkapitalbidrag	388	926
Egenkapitalbidrag til oppreservering for økte levealder	62	27
Udisponert kunderesultat	499	953

Skadeforsikring: Betydelig bidrag fra godt resultat på yrkesskadeforsikring

Millioner kroner	Per 3. kv. 2015	2014
Personrisikoprodukter	117	56
- Premier	84	108
- Erstatninger	-37	-74
- Endringer i erstatnings- og sikkerhetsavsetninger	54	2
- Driftskostnader	-7	-10
- Finansinntekter	23	29
Tingskade (Selskapsresultat Oslo Forsikring AS)	7	31
Samlet resultat skadeforsikring	124	87

Balansen stabil på om lag 75 milliarder kroner

Konsern. Millioner kroner	30.9.2015	31. 12.2014
Premiereserve	55 078	54 982
Premiefond	1 541	876
Tilleggsavsetninger	2 007	2 017
Kursreguleringsfond	8 292	7 647
Erstatningsavsetning	720	0
Tekniske avsetninger - skadeforsikring	683	853
Ufordelte overskuddsmidler til forsikringskontraktene	499	953
Annen gjeld	1 015	1 610
Ansvarlig lånekapital	1 240	1 240
Egenkapital (konsern)	5 766	5 333
Forvaltningskapital	76 841	74 558

Oslo Pensjonsforsikring AS er et livsforsikringselskap heleid av Oslo kommune. Selskapet tar hånd om pensjonsordningene innen kommunen, herunder de kommunale foretakene og kommunalt majoritetseide aksjeselskaper. I tillegg omfatter ordningen de som var ansatt ved Oslo kommunes sykehus da Staten overtok eierskapet i 2002.

Pensjonsordningene omfatter totalt 138.000 medlemmer fordelt på 33 000 yrkesaktive, 35 000 pensjonister og 70 000 med oppsatte rettigheter.

OPF eier skadeforsikringselskapet Oslo Forsikring. Skadeforsikringsområdet dekker foruten Oslo Forsikring også yrkesskade-, ulykke- og gruppelivsforsikring i OPF. Kunder innenfor dette forretningsområdet er Oslo kommune og kommunalt eide foretak og aksjeselskaper.

OPFs forvaltningskapital er 77 milliarder kroner. Egenkapitalen er 5,7 milliarder kroner.