



Resultat for Oslo Pensjonsforsikring AS etter fjerde kvartal 2014. Foreløpig årsresultat for 2014

10. februar 2015

Regnskapspresentasjon

- Regnskapspresentasjonen er omarbeidet fra første kvartal 2014 som en følge av overtakelse av Oslo Forsikring AS og overføring av personrisikoproduktene til OPF. Historiske sammenligningstall er omarbeidet
- Konsernresultatet og selskapsresultatet for Oslo Pensjonsforsikring AS er like, men oppbyggingen ulik. Konsernresultat gir den beste beskrivelsen av resultatdannelsen i de to selskapene
- Det skilles mellom forretningsområdene pensjonsforsikring og skadeforsikring. Skadeforsikring består av personrisikoproduktene i OPF og resultatet i OF. Finansinntektene på egenkapitalen i OF er inkludert i skadeforsikringsresultatet. Finansinntektene på den ansvarlige kapitalen i morselskapet (tidligere avkastningsresultat til eier) presenteres som et eget resultatelement.
- Kunderesultatet presenteres i eget oppsett.

Resultat fjerde kvartal 2014 - hovedpunkter

- Konsernresultat på 110 millioner kroner, mot 146 millioner i samme kvartal i fjor (pro forma)
- Fortsatt gode risiko- og administrasjonsresultater innenfor pensjonsforsikring. Justerte forutsetninger til selskapets bidrag til oppreservering
- Konsernresultatet for 2014 på 608 millioner (586 millioner) kroner
- Verdijustert avkastning på kollektivporteføljen på 7,6 (8,8) prosent for året
- Solvenskapitaldekning på 144 prosent av nye krav fra 2016

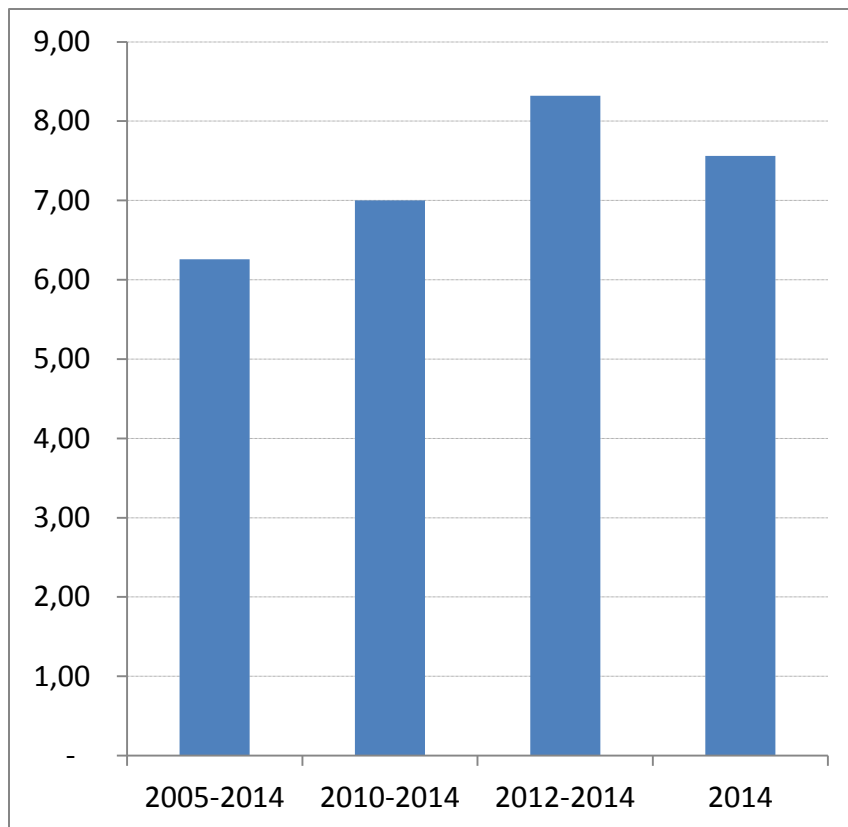


Oslo Pensjonsforsikring konsern. Resultat per kvartal.

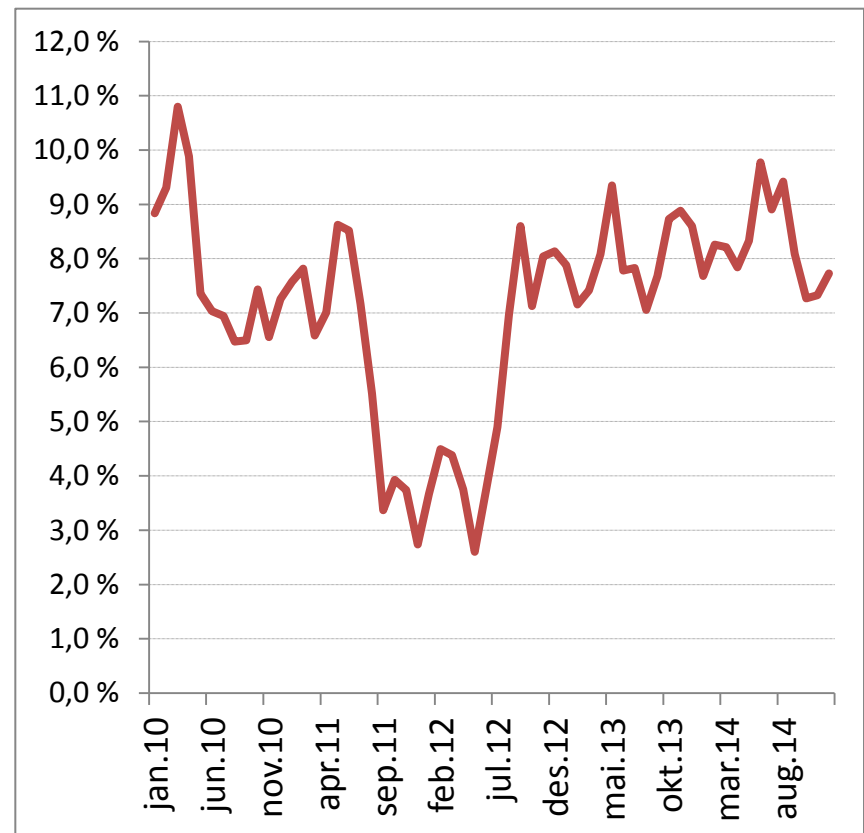
<i>Mill kroner. Pro forma</i>	Q4 2014	Q3 2014	Q2 2014	Q1 2014	Q4 2013	Året 2014	Året 2013
Resultat fra pensjonsforsikring	67	110	92	58	81	327	376
- Selskapets andel av risikoresultatet	31	39	2	31	10	103	71
- Administrasjonsresultat	19	17	10	4	5	50	24
- Rentegarantipremier og risikobidrag	73	62	60	61	66	256	281
- Dekning av evt. underskudd i kundersultatet	-	-	38	-38	-	-	-
-Selskapets bidrag til oppservering	-56	-8	-18			-82	
Resultat fra skadeforsikring	-17	17	42	45	19	87	64
- Personrisikoprodukter	-21	10	41	26	14	56	47
- Tingskade (Oslo Forsikring AS)	4	7	1	19	5	31	17
Finansinntekter på ansvarlig kapital	60	47	50	37	46	194	146
Konsernresultat	110	174	184	140	146	608	586

Avkastning på 7,6 prosent for 2014

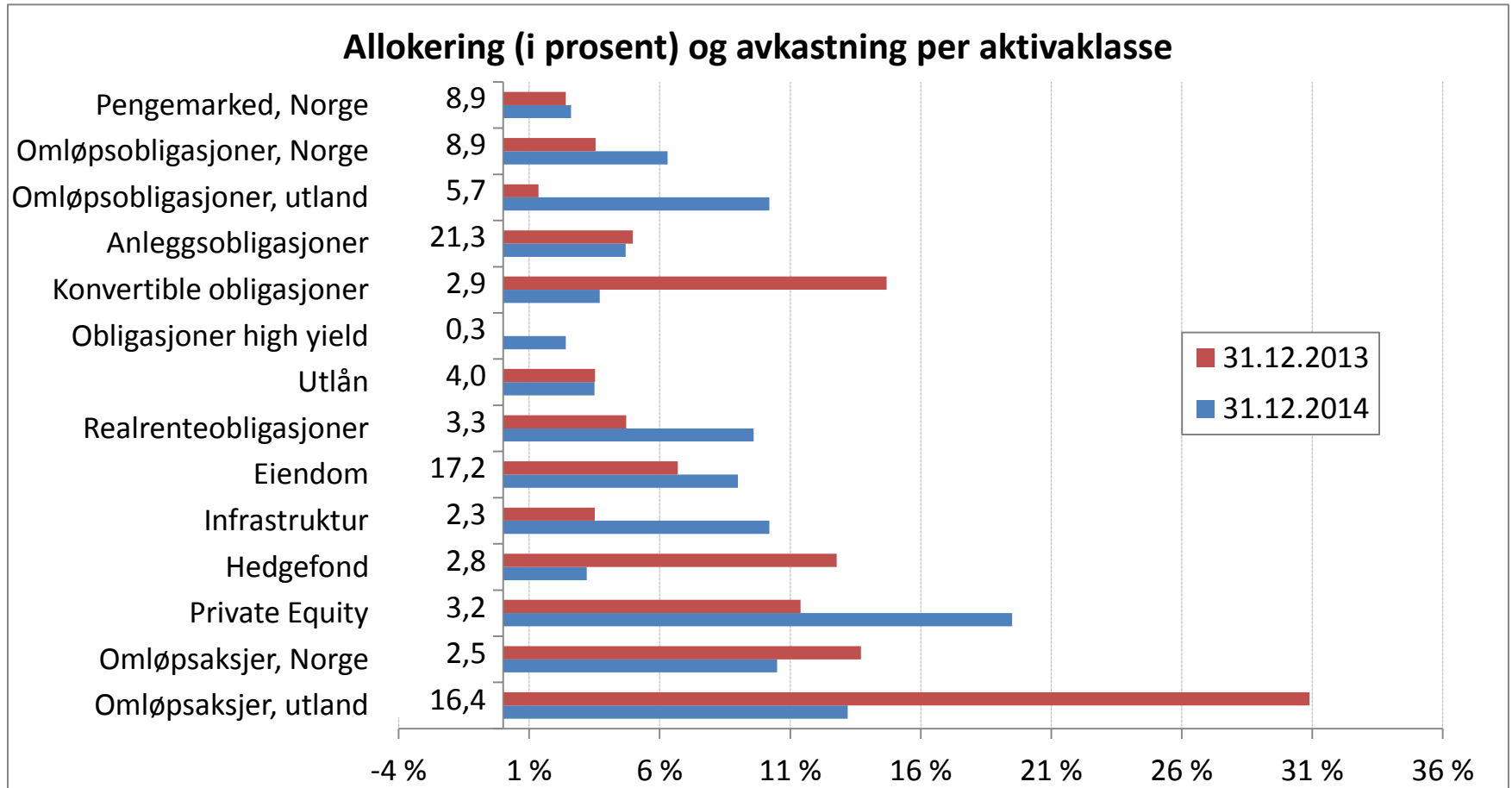
Verdijustert avkastning over tid



Verdijustert avkastning siste 12 måneder. Rullerende



Høy avkastning fra rentefølsomme aktiva etter rentefall, men aksjer ga høyest avkastning også i 2014





Kollektivporteføljen: Økning i private equity, eiendom og aksjer. Fallende andel i obligasjoner

Millioner kroner/Allokering i prosent av samlet portefølje	31. 12.2014		31.12.2013
Nominell portefølje	34 217	52,0	55,1
Pengemarked, Norge	5 872	8,9	8,1
Omløpsobligasjoner, Norge	5 886	8,9	9,8
Omløpsobligasjoner, utland	3 726	5,7	6,0
Holde til forfall-obligasjoner	13 991	21,3	23,4
Konvertible obligasjoner	1 902	2,9	2,9
Obligasjoner high yield	177	0,3	0,3
Utlån	2 663	4,0	4,6
Realporteføljer	14 985	22,8	22,1
Realrenteobligasjoner	2 184	3,3	2,7
Eiendom	11 267	17,1	15,5
Infrastruktur	1 534	2,3	3,9
Aksjeporteføljer	16 392	24,9	22,5
Hedgefond	1 870	2,8	3,7
Private Equity	2 077	3,2	1,8
Omløpsaksjer, Norge	1 652	2,5	3,1
Omløpsaksjer, utland	10 793	16,4	14,1
Annet	229	0,3	0,3
I alt	65 823	100,0	100,0

Kundene får overskudd til premiefond, etter at oppreservering ble slutført i 2013

Millioner kroner	2014	2013
- Finansinntekter i kollektivporteføljen	4 412	4 475
- Garantert rente	-1 553	-1 729
- Til (-)/fra (+) kursreguleringsfond	-2 326	-2 541
Avkastningsresultat	533	205
Kunders andel av risikoresultat	103	71
Kunderesultat før eventuelt egenkapitalbidrag	636	276
Foreløpig avsetning oppreservering	-	-276
Selskapets bidrag til oppreservering	82	-
Til tilleggsavsetninger	-300	
Udisponert kunderesultat	418	0

Forvaltningskapital på 73 milliarder kroner

Millioner kroner	31.12.2014	31.12.2013
Premiereserve	54 982	48 669
Premiefond	876	629
Tilleggsavsetninger	2 017	1 617
Kursreguleringsfond	7 647	5 321
Tekniske avsetninger - skadeforsikring	853	0
Annen gjeld	593	501
Ansvarlig lånekapital	1 240	1 240
Egenkapital	5 276	4 565
Forvaltningskapital	73 484	62 542



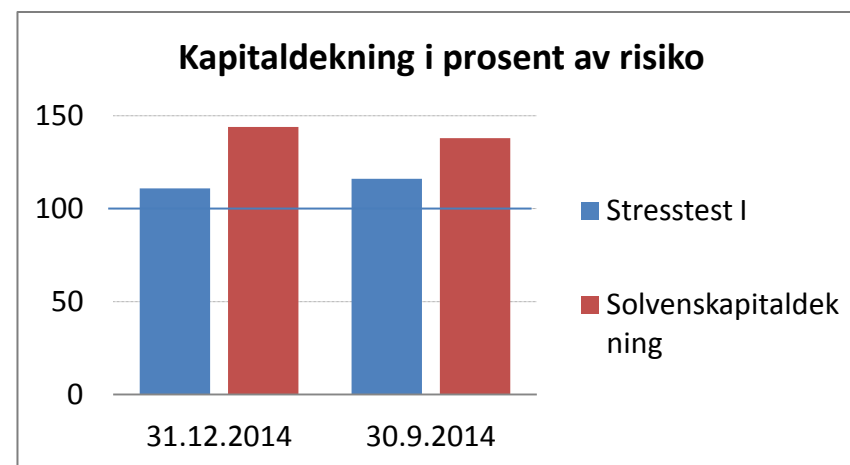
Solvenskapitaldekning etter nytt regelverk på 144 prosent

Kapitaldekning og soliditet

OPFs kapitaldekning var 15,3 prosent per 31.12.2014, mot et myndighetskrav på 8,0 prosent.

Bufferkapitalen er kapitalen som kan ta tap uten at minstekravet til kapitaldekning brytes. Den tilsvarte 26,3 prosent av premiereserven, mot 21,2 prosent ved utgangen av 2013. Økningen skyldes gode kunde- og selskapsresultater.

OPFs tilgjengelige kapital var 111 prosent av beregnet risiko per 31.12.2014 etter den såkalte stresstest I. Solvenskapitaldekning etter de krav som vil gjelde fra 2016 er beregnet til 144 prosent.



Millioner kroner	31. desember 2014	31. desember 2013
Kursreguleringsfond:	7 647	5 321
Tilleggsavsetninger	2 017	1 617
Fond for urealiserte gevinster	51	18
Kjernekapitalmargin	2 824	2 643
Urealisert - holde til forfall-porteføljen	1 947	722
Samlet	14 486	10 321
I % av premiereserve	26,3	21,2



Oslo Pensjonsforsikring AS er et livsforsikringselskap heleid av Oslo kommune.

Selskapet tar hånd om pensjonsordningene innen kommunen, herunder de kommunale foretakene og kommunalt majoritetseide aksjeselskaper. I tillegg omfatter ordningen de som var ansatt ved Oslo kommunes sykehus da Staten overtok eierskapet i 2002.

Pensjonsordningene omfatter totalt 120.000 medlemmer fordelt på 29 000 yrkesaktive, 29 000 pensjonister og 62 000 med oppsatte rettigheter.

OPFs forvaltningskapital er 72 milliarder kroner. Egenkapitalen er 5,3 milliarder kroner.