

# Resultat for Oslo Pensjonsforsikring AS etter første kvartal 2014

Oslo, 12. mai 2014

Åmund T. Lunde, administrerende direktør

## Ny konsernstruktur

- Aksjene i Oslo Forsikring AS ble overtatt fra Oslo kommune primo januar 2014, mot økning av aksjekapital og overkursfond
- Personrisikoproduktene yrkesskade-, gruppelivs- og ulykkesforsikring er tegnet i OPF for 2014. Restporteføljen for tidligere årganger ble overdratt fra OF til OPF i mars 2014.
- Integrasjonen av de to virksomhetene går som planlagt

## Regnskapspresentasjon

- Regnskapspresentasjonen er omarbeidet fra mars 2014 som en følge av overtakelsen av Oslo Forsikring AS og overføring av personrisikoproduktene til OPF.
- Konsernresultatet og selskapsresultatet for Oslo Pensjonsforsikring AS vil være like, men oppbyggingen er ulik. Konsernresultat gir den beste beskrivelsen av resultatdannelsen i de to selskapene
- Det skilles mellom forretningsområdene pensjonsforsikring og skadeforsikring. Skadeforsikring består av personrisikoproduktene i OPF og resultatet i OF. Inntektene fra egenkapitalen i OF er inkludert i skadeforsikringsresultatet . Finansinntektene på den ansvarlige kapitalen i morselskapet (tidligere avkastningsresultat til eier) føres som et eget resultatelement.
- Kunderesultatet presenteres i eget oppsett.

## Nye forutsetninger for levealder og dødelighet

- OPF slutførte oppserveringen til nye levealdersforutsetninger pr. 31.12.2013
- Anvendelsen av risiko- og avkastningsresultat for 2013 til oppservering er godkjent av Finanstilsynet under forutsetning av at OPF presenterer en plan for å tilføre hver kontrakt et beløp tilsvarende 20 prosent av oppserveringsbehovet
- Hvordan denne tilføringen skal skje, og hvordan dette skal føres i regnskapet er ennå ikke fastsatt
- Det må legges til grunn at tilføringen skjer over årene 2014-2020.

## Resultat første kvartal 2014 - hovedpunkter

- Konsernresultat på 140 millioner (147 millioner) kroner
- Nedgangen må ses i sammenheng med at lave bokførte inntekter på kollektivporteføljen i pensjonsvirksomheten. Det negative avkastningsresultatet på 38 millioner kroner må dekkes av selskapet i kvartalsoppgjøret, men vil i et årsoppgjør bli ført mot tilleggsavsetninger
- Øvrige resultatelementer innenfor pensjonsforsikring er gode
- Skadeforsikring med 45 millioner (9 millioner) kroner i resultat. Få skader og tilbakeføring av avsetninger
- Verdijustert avkastning på kollektivporteføljen på 1,7 (2,4) prosent

# Oslo Pensjonsforsikring konsern. Resultat per kvartal.

<i>Mill kroner. Pro forma</i>	Q12014	Q42013	Q32013	Q22013	Q12013	Året 2013
- Risikoresultat	31	10	-7	28	40	71
- Administrasjonsresultat	4	5	9	8	2	24
- Rentegarantipremier og risikobidrag	61	66	85	66	64	281
- Dekning av evt. underskudd i kundersultatet	-38	-	-	-	-	-
Resultat fra pensjonsforsikring	58	81	87	102	106	376
- Personrisikoprodukter	26	14	-9	27	3	36
- Oslo Forsikring AS	19	5	23	-6	6	28
Resultat fra skadeforsikring	45	19	15	22	9	64
Finansinntekter på ansvarlig kapital	37	46	34	34	32	146
<b>Konsernresultat</b>	<b>140</b>	<b>146</b>	<b>136</b>	<b>158</b>	<b>147</b>	<b>586</b>

# Hovedtall fra balansen

## Konsern. Millioner kroner

Millioner kroner	31.3.2014	31.12.2013
Premiereserve	49 174	48 669
Premiefond	664	669
Tilleggsavsetninger	1 617	1 617
Kursreguleringsfond	5 945	5 321
Tekniske avsetninger - skadeforsikring	778	0
Annen gjeld	573	501
Ansvarlig lånekapital	1 240	1 240
Egenkapital	5 070	4 565
<b>Forvaltningskapital</b>	<b>65 061</b>	<b>62 542</b>

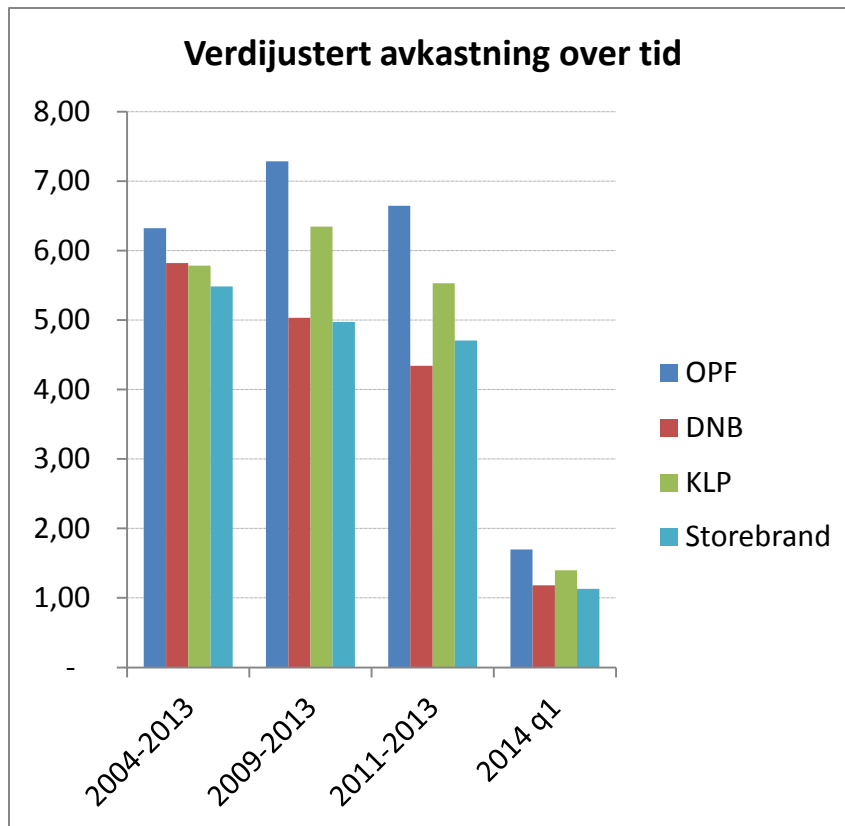
## Lav grad av realisering av finansinntektene innebærer underskudd på kundenes avkastningsresultat

<i>Millioner kroner</i>	2014 q1	2013 q1
- Finansinntekter i kollektivporteføljen	944	1 214
- Garantert rente	-359	-333
- Til (-)/fra (+) kursreguleringsfond	-625	-278
Avkastningsresultat	-38	603
Kunders andel av risikoresultat	31	40
Kunderesultat før eventuelt egenkapitalbidrag	-7	643
Foreløpig avsetning oppservering	X	-643
Fra egenkapital (midlertidig i delårsregnskap)	38	-
<b>Udisponert kunderesultat</b>	<b>31</b>	<b>-</b>

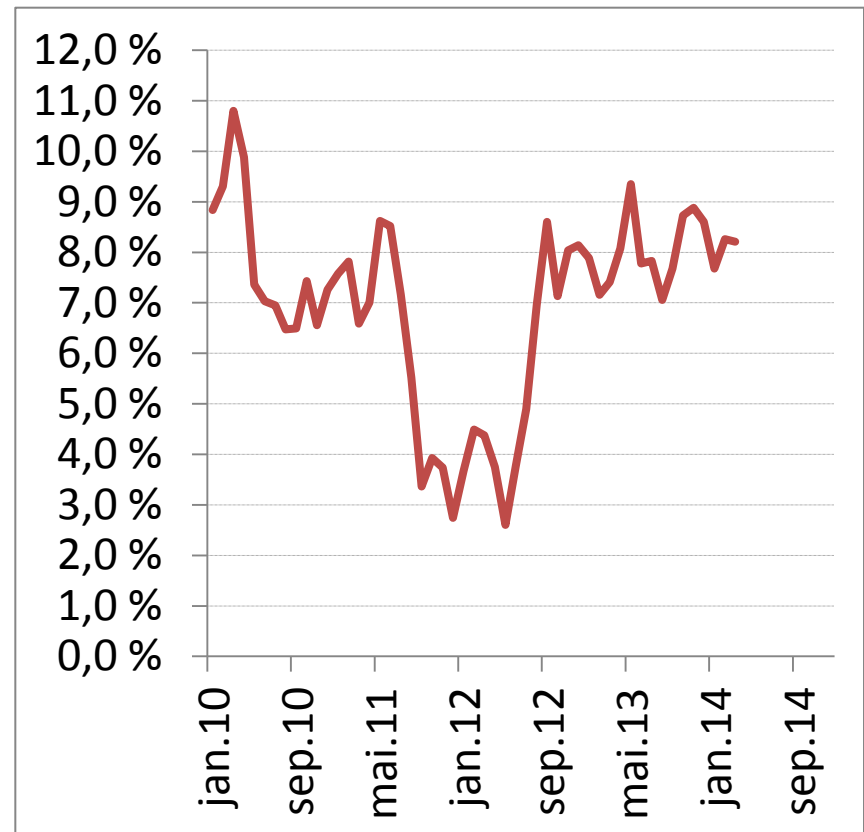


# Avkastningen god også inn i 2014

## Verdijustert avkastning over tid, sammenlignet med andre selskaper



## Verdijustert avkastning siste 12 måneder. Rullerende

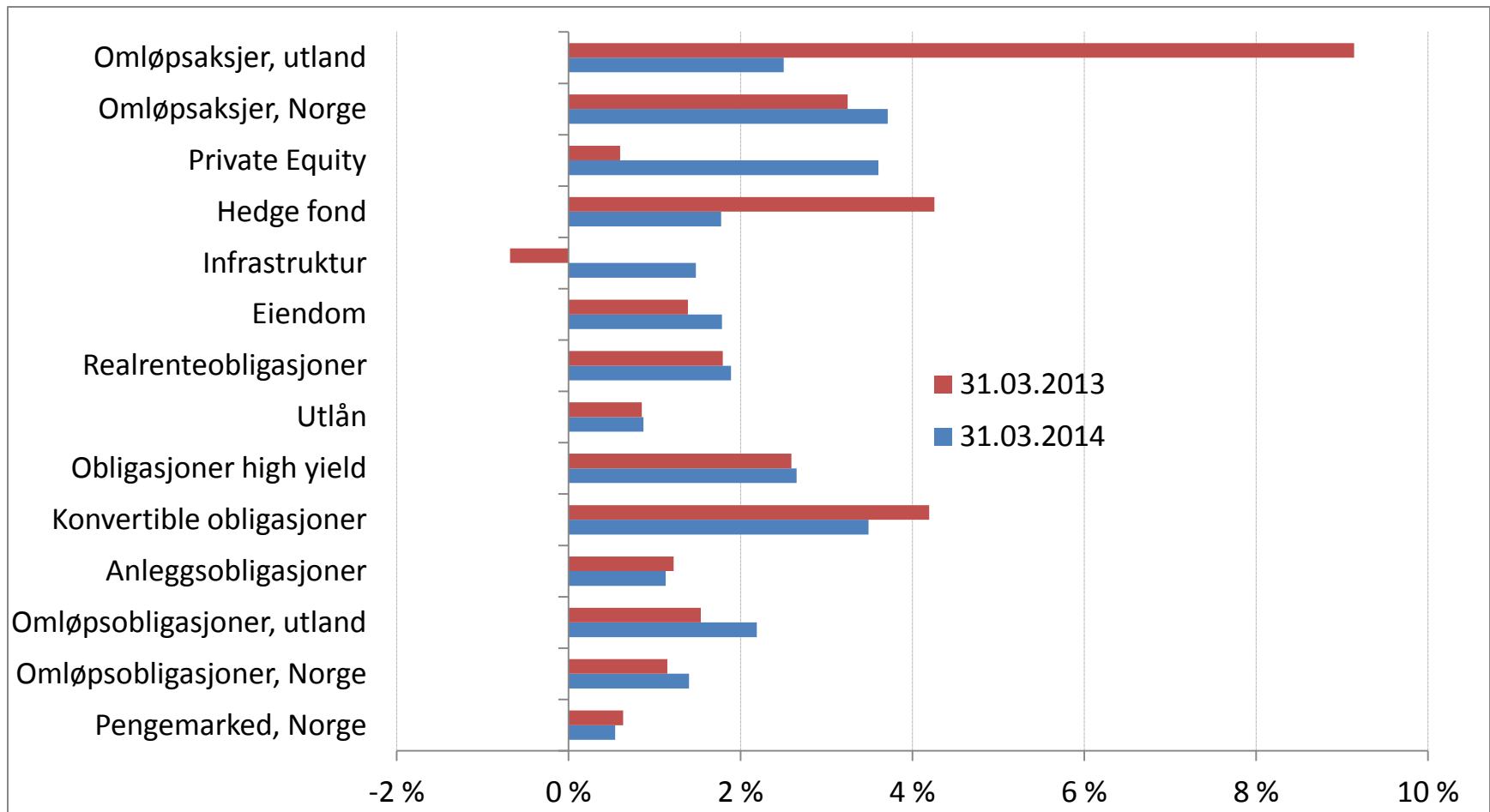




# Kollektivporteføljen: Små endringer i allokeringen

Allokering i prosent av samlet portefølje	31. 3.2014	31.12.2013
<b>Nominell portefølje</b>	<b>54,8</b>	<b>55,1</b>
Pengemarked, Norge	8,7	8,1
Omløpsobligasjoner, Norge	9,7	9,8
Omløpsobligasjoner, utland	5,9	6,0
Holde til forfall-obligasjoner	22,9	23,4
Konvertible obligasjoner	2,9	2,9
Obligasjoner high yield	0,3	0,3
Utlån	4,4	4,6
<b>Realportefølje</b>	<b>22,2</b>	<b>22,1</b>
Realrenteobligasjoner	3,2	2,7
Eiendom	15,1	15,5
Infrastruktur	3,9	3,9
<b>Aksjeportefølje</b>	<b>22,0</b>	<b>22,5</b>
Hedgefond	3,1	3,7
Private Equity	1,9	1,8
Omløpsaksjer, Norge	3,1	3,1
Omløpsaksjer, utland	13,9	14,1
<b>Annet</b>	<b>1,0</b>	<b>0,3</b>
<b>I alt</b>	<b>100,0</b>	<b>100,0</b>

## Svakere aksjemarkeder gir lavere verdijustert avkastning i kollektivporteføljen enn i 2013



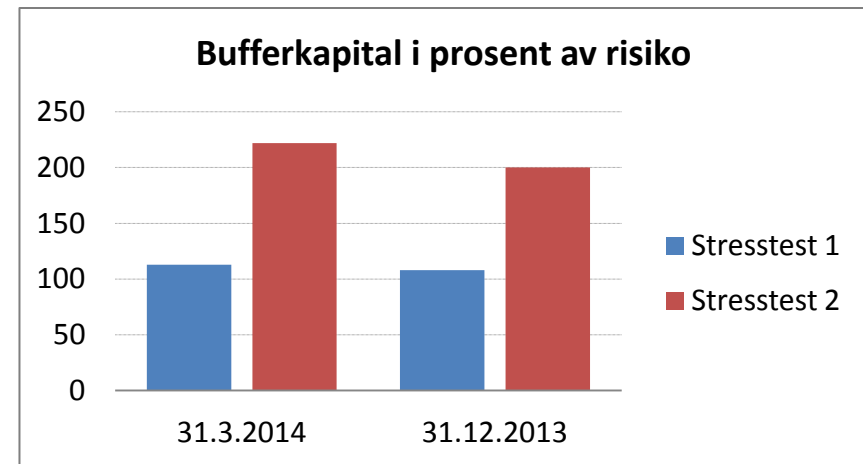
# Soliditeten er god

## Kapitaldekning og soliditet

OPFs kapitaldekning var 17,0 prosent per 31.3.2014, mot et myndighetskrav på 8,0 prosent.

Bufferkapitalen tilsvarte 23,4 prosent av premiereserven, mot 21,2 prosent ved utgangen av 2012. Økningen skyldes positive finansinntekter og økt kjernekapitalmargin etter overtakelse av aksjer i Oslo Forsikring AS.

Stresstest I beskriver et avviklingsscenario og er en tilnærming til kravene under solvens II. OPFs tilgjengelige kapital var 113 prosent av beregnet risiko per 31.3.2013. I test II, som er tap under løpende drift, er bufferkapital mer enn to ganger beregnet risiko.



<i>Millioner kroner</i>	31. mars 2014	31. desember 2013
Kursreguleringsfond:	5 945	5 321
Tilleggsavsetninger:	1 617	1 617
Kunderesultat :	31	-
Fond for ureal. gev.	18	18
Selskapsresultat :	138	-
Kjernekapitalmargin:	2 836	2 643
Urealisert - hold til forf.	934	721
<b>SUM:</b>	<b>11 521</b>	<b>10 321</b>
<b>I % av premiereserve:</b>	<b>23,4</b>	<b>21,2</b>



***Oslo Pensjonsforsikring AS*** er et livsforsikringselskap heleid av Oslo kommune.

*Selskapet tar hånd om pensjonsordningene innen kommunen, herunder de kommunale foretakene og kommunalt majoritetseide aksjeselskaper. I tillegg omfatter ordningen de som var ansatt ved Oslo kommunes sykehus da Staten overtok eierskapet i 2002.*

*Pensjonsordningene omfatter totalt 120.000 medlemmer fordelt på 29 000 yrkesaktive, 29 000 pensjonister og 62 000 med oppsatte rettigheter.*

*OPFs forvaltningskapital er 65 milliarder kroner. Egenkapitalen er 5,1 milliarder kroner.*